

tedee



ES

Entrar de una nueva manera.

Sistema de cerradura electrónica tedee

Entra al mundo inteligente.

tedee.com
support@tedee.com

f tedeeeu
@tedee.smart

tw @tedee_smartlock
in tedee



Cerradura electrónica Tedee PRO

Mecanismo alimentado por batería montado en el interior de la puerta. Se carga apenas cada 12 meses, cuando se usa hasta 8 veces al día.

La notificación de nivel de batería bajo te llegará a la app para móviles.

Se bloquea y desbloquea con un botón o clip en la app.

Se conecta al bridge Tedee para ofrecer funciones remotas e integraciones con sistemas de domótica del hogar.

Requiere de un cilindro específico o adaptador para tu tipo de cerradura.

Disponibile en las paletas de colores blanco/plateado y negro/grafito.



Smart bridge Tedee

Conecta tu tedee con Bluetooth e internet a través de Wi-Fi. Como un puente entre tu cerradura electrónica y la red global.

Usar un bridge te da funciones solo disponibles en el modo online: auto-desbloquear, apertura remota, notificaciones y actualizaciones automáticas.

También permite más oportunidades para la integración con asistentes de voz y sistemas de domótica casera.

Puedes conectarlo directamente a un enchufe o conectarlo con un cable micro USB, hasta a 2m de distancia de tu cerradura.



Teclado Tedee

Abre la puerta sin un app o smartphone: simplemente introduciendo un código PIN.

Escoge entre cinco y ocho dígitos – ajusta, cambia y asigna a través de la app para móviles.

Gestiona hasta 100 códigos y compártelos de la manera que prefieras.

Se instala en minutos, alimentación a través de tres pilas AAA.

Se instala con adhesivo o tornillos - incluso en exteriores.



Cilindros modulares

Se conecta a la cerradura inteligente desde el interior. Usar con una llave desde el exterior.

La estructura modular te permite ajustar la longitud del cilindro para que encaje en cualquier cerradura de perfil Europeo.

Fabricado por marcas europeas fiables de fabricantes de puertas: GERDA y M&C.

Certificado con calificaciones de seguridad Clase 6 o SKG***.

Desbloquea la casa inteligente.

Incluye tu cerradura electrónica en escenas automatizadas. Gestionalas a través de la interfaz central. Pide a los asistentes de voz que dejen entrar a los huéspedes.



Controla tu cerradura con Siri, Google Assistant o Alexa

Simplemente habla con tu asistente de voz preferido en los smartphones, smartwatches, hubs de TV, altavoces inteligentes y otros dispositivos compatibles.



Gestiona el acceso a través de la interfaz central

Conecta tedee con tu hub de casa inteligente para controlar la cerradura electrónica donde gestiones todos los dispositivos.




Integración con tu smartphone

Las compatibilidades de Hey Google y HomeKit te permiten añadir tedee a tu Google Home en apps de Android o iOS, en dispositivos que probablemente ya tengas.



Sincronización con otro equipamiento inteligente

Apaga las luces cuando salgas. Reproduce música cuando llegues. Una cerradura electrónica en una puerta de tu casa actúa como el disparador perfecto para una automatización cotidiana.



Para profesionales


Apaga las luces cuando salgas. Reproduce música cuando llegues. Una cerradura electrónica en una puerta de tu casa actúa como el disparador perfecto para una automatización cotidiana.



Las integraciones con domótica necesitan el Smart bridge tedee.

Las compatibilidades de Hey Google y HomeKit te permiten añadir tedee a tu Google Home en apps de Android o iOS, en dispositivos que probablemente ya tengas.

Cómo funciona el alojamiento inteligente



Instala el equipamiento de Tedee.

Integra con Smoobu o Guesty

* Pago adicional de servicios de terceras partes.



El huésped reserva el alojamiento a través de cualquier oferta conectada.

Airbnb
Booking.com
Agoda
Tripadvisor
VRBO
y otros


Se envía un PIN de acceso

la cerradura inteligente de manera automática antes de su llegada.



El huésped hace el check in

introduciendo un PIN en el teclado del exterior de la puerta. Siempre que llegue durante el período de reserva.



Puedes monitorizar el progreso de la reserva

a través del portal online o activando las notificaciones por e-mail.




Los huéspedes usan su PIN como una llave

para abrir y cerrar la puerta siempre que quieran salir o entrar.

Para el check out

el visitante simplemente sale y cierra la puerta.



El PIN de acceso se desactiva cuando acabe la reserva.

La siguiente reserva recibirá uno nuevo.



Abierto para visitantes.

Integración con plataformas de gestión de canales

¡Dar acceso a una habitación de hotel, alquiler vacacional o habitaciones individuales nunca ha sido tan sencillo! Gracias a la integración con las plataformas de reservas más populares, el proceso de dar acceso a la puerta es completamente automático.

Controla el tiempo de la reserva

Ajusta la disponibilidad de tu alquiler solo durante un período de tiempo fijado: hora de check-in a check-out.

Olvídate de las citas

Requieren de una programación que nadie quiere – especialmente de vacaciones. Deja que tus huéspedes lleguen a la hora que deseen.

Da acceso con una app

¿Has recibido una reserva? Da a tus huéspedes acceso al alquiler con la app, o mándales el PIN en un mensaje de texto. Es como si ya tuviesen las llaves.

No vuelvas a usar más llaves

Es una molestia para los visitantes y para ti. Cámbiate a una cerradura electrónica y no tendrás que volver a hacer copias, entregar, ni volver a recoger llaves.

Alquila a distancia

Gestiona la casa – o varias propiedades – dondequiera que estés. Da acceso a tu administrador, servicios de limpieza o reparaciones.

Abierto para business.

Olvídate de las llaves de trabajo

Tus empleados ya usan smartphones de todas maneras. Son repuestos excelentes para las llaves y las tarjetas de acceso. Con las cerraduras electrónicas, tu equipo podrá usar una app o simplemente un PIN.

Control con precisión

Puedes dar acceso a una sola puerta o a todo el edificio, de manera permanente o solo de 9 a 17, de Lunes a Viernes. También hay siempre disponible un historial completo de los eventos.

Paga una vez

El acceso a las herramientas empresariales tedee es gratuito. De esta manera, gestionar el acceso en tu empresa solo te costará lo que cuesten los dispositivos.

Gestión desde un navegador de escritorio

Gracias al portal empresarial dedicado, mantener varias cerraduras electrónicas, accesos de empleados e incluso organizaciones sigue siendo muy cómodo.

Comparte la administración

Hay tres niveles de acceso: propietario, administrador e invitado. De esta manera, puedes compartir el control sobre el acceso con el supervisor de la oficina, servicio de informática o el equipo de seguridad.

Personaliza tu instalación

API pública basada en la nube que te da la posibilidad de integrar cerraduras electrónicas en diversas soluciones profesionales: desde hoteles, edificios residenciales u oficinas centrales.