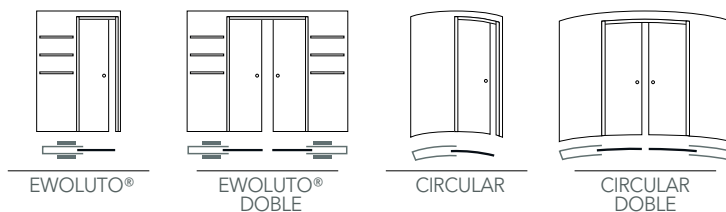
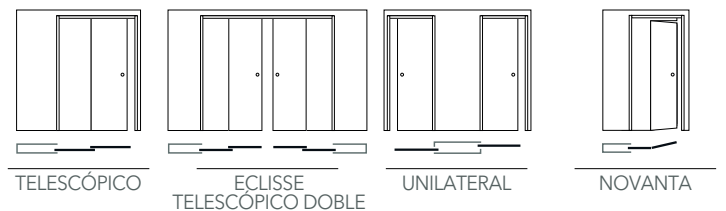
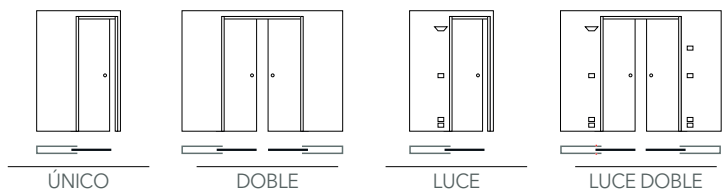


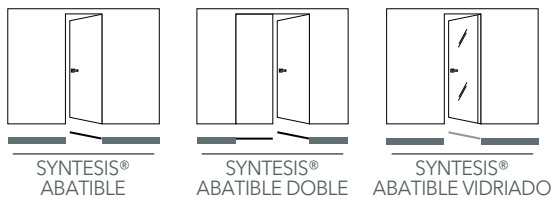
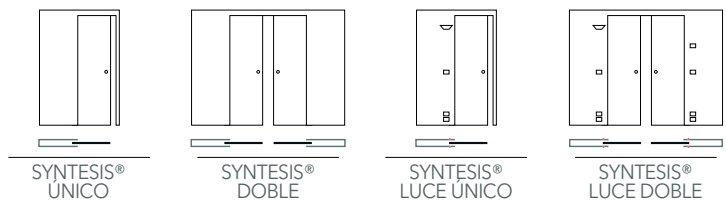
ECLISSE COLECCIÓN CLÁSICA

SISTEMA CON MOLDURAS Y PILASTRAS



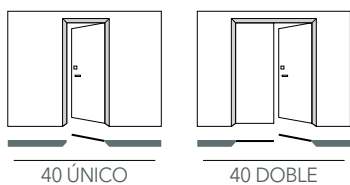
ECLISSE COLECCIÓN SYNTESIS

SISTEMA SIN MOLDURAS Y PILASTRAS



ECLISSE COLECCIÓN 40

SISTEMAS PARA MARCOS INCLINADOS



Sistemas Constructivos Puertas Correderas Ocultas



Contactanos

- ✉ info@studio67.it
- ☎ +39 347.8789170
- 📧 @studio67italia
- 📷 [studio67italia](https://www.instagram.com/studio67italia)
- 🌐 <https://www.studio67.it>



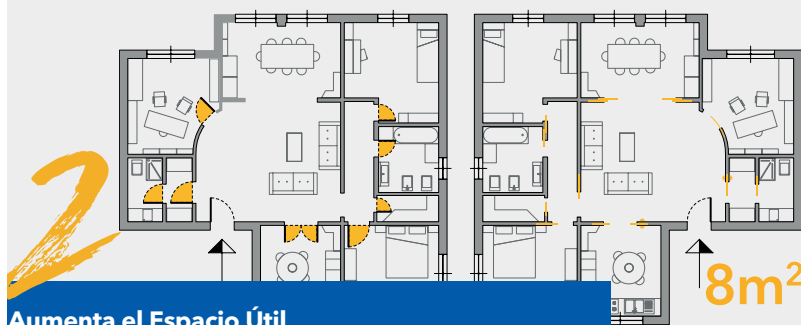
Innovaciones para tu diseño

Sistemas Constructivos para Puertas Correderas



Simplifica la Construcción

Implementa una puerta corredera construyendo únicamente un tabique de 11,5 cm de espesor, permitiendo su incorporación en todas las habitaciones de tu proyecto.



8m²

Aumenta el Espacio Útil

Las Puertas Correderas te permiten optimizar el uso del espacio, logrando aumentar hasta un 8% los m² útiles en tu proyecto, eliminando las obstrucciones ocasionadas por las puertas abatibles.



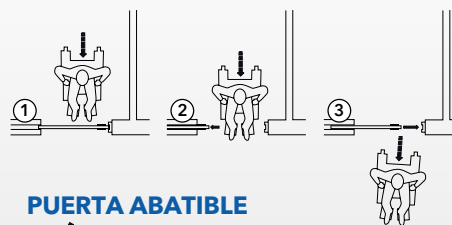
Innovación de la Arquitectura

Las múltiples soluciones son una herramienta para plantear los espacios de una forma diferente, con mayor libertad para diseñar, aportando comodidad y amplitud.

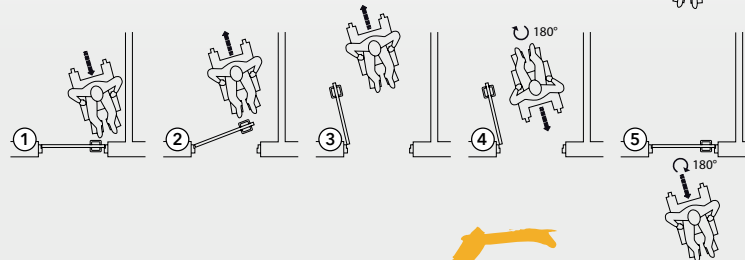
4 Accesibilidad

Simplificamos la tarea de ingresar o salir de un espacio a personas con dificultad de desplazamiento, aportando valor para el usuario final, tanto en el presente como para el futuro.

PUERTA CORREDERA



PUERTA ABATIBLE



Nuevas Funcionalidades

Aportamos características destacables para los proyectos, con una amplia variedad de accesorios que entregan mayor confort al uso de las puertas.

6 Mantenimiento Garantizado

Incorporamos la posibilidad de registrar y mantener el sistema sin tener que intervenir los muros, gracias a un sistema de riel extraíble patentado. Además, la calidad de los materiales utilizados, nos permiten entregar una garantía de 12 años, resolviendo la postventa de tu proyecto.



ACCESORIOS

Personaliza tus puertas correderas con funcionalidades ideales para cada usuario, aportando valor adicional a tu proyecto.



Cierre Suave BIAS o BIAS DS

Este accesorio consiste en dar un desplazamiento controlado a la puerta, cerrando lentamente, amortiguando y evitando los movimientos de cierre bruscos. BIAS permite el cierre suave de la puerta en la dirección para cerrar y BIAS DS en ambas direcciones, tanto al abrir y cerrar la puerta.



Push&Pull

Su funcionalidad consiste en presionar la puerta por el costado y que salga del contramarco donde se encuentra escondida, es ideal para personas que tengan alguna dificultad para tomar los tiradores de las cerraduras o así mismo para puertas de vidrio que no utilizan tiradores para sacar la puerta del contramarco.



Coordinador de Puerta Doble

Como su nombre lo dice, este accesorio permite tener un movimiento coordinado de ambas puertas, sincronización al cerrar o al abrir moviendo solo una hoja, además incluye dentro de sus funciones un cierre suave que controla el movimiento de ambas puertas al unirse al centro, evitando que se golpeen.



Sincronizador Puerta Telescópica

Accesorio que permite un movimiento conjunto al abrir o cerrar las puertas del modelo telescópico, logrando aportar de manera sincronizada, fluidez y elegancia al desplazar ambas hojas mediante un sistema de poleas ocultas en el riel.



Sistemas de Cierre Automático

Su función tiene como resultado mantener tu puerta cerrada, gracias a un sistema de poleas y resortes podemos controlar el movimiento y la velocidad del cierre de la puerta. Cuando se requiera dejar la puerta abierta, es necesario abrirla por completo así queda enganchada al tope del final del riel.