

CASE II
AGRICULTURE

www.imecol.com



**Juntos superamos los desafíos
de la agroindustria y el transporte**

IMECOL[®]

LA ÚNICA QUE YA SALE DE FÁBRICA
CON EL MEJOR OPERADOR DE LA FLOTA.

AXIAL-FLOW SERIE 250

INTELIGENCIA ARTIFICIAL, AUTOMATIZACIÓN



CASE IH

CALIDAD DE COSECHA

TASA DE DESCARGA

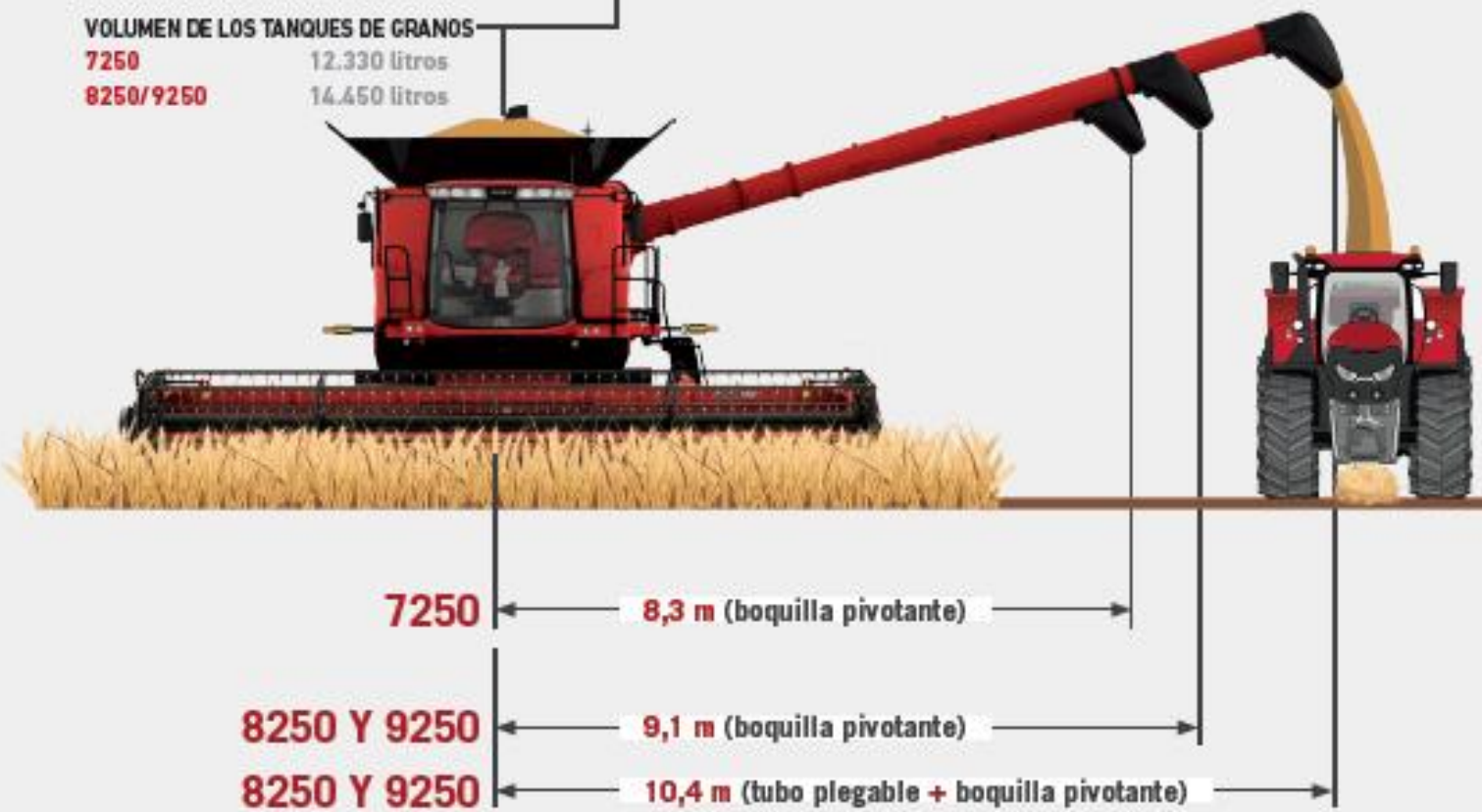
7250	114 L/s
8250	141 L/s (opcional 159 L/s)
9250	159 L/s

CAPACIDAD DEL TANQUE DE GRANOS:

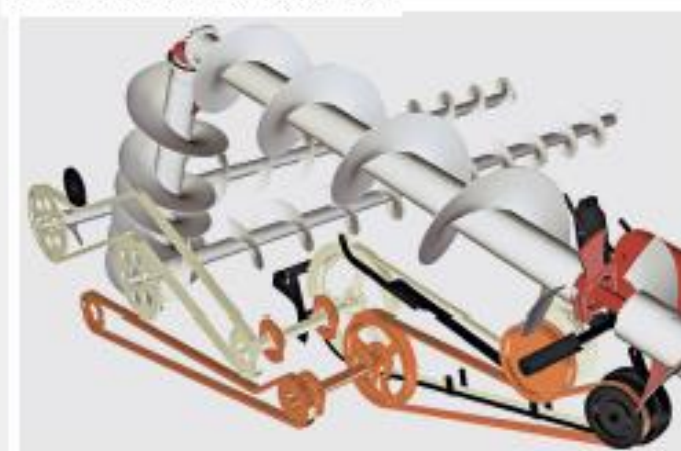
7250	155 bolsas de soja
8250 / 9250	185 bolsas de soja

VOLUMEN DE LOS TANQUES DE GRANOS

7250	12.330 litros
8250/9250	14.450 litros



EXCLUSIVO DESCARGADOR DE DOBLE ACCIONAMIENTO



NUEVA BOQUILLA PIVOTANTE



NUEVO TUBO DE DESCARGA PLEGABLE




**MAYOR PROYECCIÓN
Y CONTROL DE DIRECCIÓN**

ALTO RENDIMIENTO Y MÁXIMA CALIDAD EN
CUALQUIER SUPERFICIE PARECÍA IMPOSIBLE?

AXIAL-FLOW SERIE 150

LA VERDADERA AXIAL PARA TODO TIPO DE PRODUCTOR



CASE IH

SISTEMAS DE ALMACENAMIENTO Y DESCARGA

TOLVA DE GRANOS


- Gran capacidad de almacenamiento de grano: hasta 10.600 litros
- Mejor accesibilidad para el mantenimiento con eliminación de traviesas estructurales
- Nuevo sistema de cobertura que garantiza mayor calidad de grano y menores pérdidas

TUBO DE DESCARGA

- Sistema dimensionado para lograr una tasa de descarga de grano de hasta 114 l / s
- Longitud de los tubos y extensiones del sistema de descarga dimensionados según los cabezales de corte

PUNTERA PIVOTANTE (OPCIONAL)

El nuevo sistema tiene accionamiento remoto desde la cabina. Ofrece una mejor distribución del material en el remolque / camión con mayor proyección del material, mayor control en la dirección y eliminación de pérdidas de grano por el sistema de descarga.



TOLVA DE GRANOS	AXIAL-FLOW 4150	AXIAL-FLOW 5150	AXIAL-FLOW 6150	AXIAL-FLOW 7150
Capacidad de almacenaje	7.050 L	9.200 L	10.600 L	
	5.450 kg	7.112 kg	8.194 kg	
	91 sacos	119 sacos	137 sacos	
Caudal de descarga	70,5 L / s		114 L / s	



Farmall 100

El **FARMALL** posee la potencia que usted necesita, pueden ser utilizados en las más variadas aplicaciones (por ganaderos, productores de granos, cultivo de café y de caña de azúcar, así como por productores de frutas y hortalizas) y en diferentes tamaños de propiedades.



FARMALL
SERIE A



Imagen de referencia

AFS

AGRICULTURA
DE PRECISION

SERIE 110 A - 130 A

Los **FARMALL A** brindan más fuerza y tecnología a las operaciones agrícolas. Son robustos, confiables, excepcionalmente versátiles y con una excelente relación costo-beneficio, sus controles de fácil manejo permiten un uso rápido, práctico y sin complicaciones. Además, presentan un confort en la cabina que está revolucionando el mercado.

 FARMALL
SERIE JXM

Imagen de referencia

 AFS

AGRICULTURA
DE PRECISIÓN

SERIE 55 - 75 - 90

Los **FARMALL JXM** satisfacen la demanda de equipos resistentes que sean cómodos y fáciles de manejar a la hora de realizar trabajos cotidianos. Son adecuados para cualquier tipo de empresa agrícola, ya que se pueden usar como tractores utilitarios hasta como tractores emblemáticos en una granja pequeña. Están diseñados para trabajar sin correr riesgos y para otorgar toda la potencia que necesita para acceder a lugares y trabajos complicados.



Imagen de referencia

AFS
AGRICULTURA DE PRECISION

JX STRADDLE 95

El JX Straddle de Case IH combina la fuerza y la potencia que se necesitan en las aplicaciones exigentes. Los componentes de servicio pesado garantizan una larga vida útil y un tiempo de inactividad reducido para que pueda hacer el trabajo de manera eficiente.

 FARMALL
JXT Imagen de referencia AFSAGRICULTURA
DE PRECISION

FARMALL 35 JXT

Simples, confiables y económicos, los tractores JXT son perfectos para pequeñas fincas pero suficientemente robustos como para ser usados como tractores de utilidad en cualquier negocio agrícola. Son máquinas que siempre ofrecen un alto rendimiento de su inversión, sin importar lo que usted exija de ellas.



PUMA



Imagen de referencia



SERIE 140 - 155 - 170 - 185

Los **PUMA** tienen una perfecta relación entre peso y potencia, lo que permite un trabajo eficiente y versátil incluso en condiciones severas y en las aplicaciones más pesadas de siembra o preparación del suelo. La versatilidad es el punto fuerte de la nueva línea de tractores Puma, hace que sea la mejor opción para los agricultores que buscan un tractor polivalente que pueda realizar tareas ligeras y pesadas sin comprometer la productividad.



PUMA



Imagen de referencia



AFS

AGRICULTURA
DE PRECISIÓN

SERIE 200 - 215 - 230

Los **PUMA** ofrecen más potencia cuando la necesita, en terrenos difíciles y pendientes pronunciadas, y mejor rendimiento del motor y economía de combustible, porque cumple con los estándares de emisiones Tier III. Un equipo flexible y adaptable que ofrece rendimiento y confort, así como los recursos y la tecnología que los hace muy versátiles.



NUESTRAS SEDES

Sede Palmira:

Palmira Km. 8 Recta Cali - Palmira / PBX. (572) 666 66 05

Sede Cereté:

Diagonal 7 # 11 – 59 Barrio San Nicolas / Celular: 322 655 2524

Sede Puerto López:

Km. 40 Vía Puerto López - Puerto Gaitán / Celular. 310 472 9168

Sede Bogotá:

Km. 27 Vía Bogotá - Tunja Costado Oriental / Celular. 312 6280454

Sede Ibagué:

Cra 48 sur No. 88-45, Mirolindo, Ibagué-Tolima / PBX.(578) 277 1757

Sede Yopal:

Calle 28 No. 4-90, Vía Morichal, Yopal-Casanare / Celular. (57) 310 618 8581



www.imecol.com



#721



imecolsa