

Beauty Academy Kp

Enfermera, micropigmentadora nacional e internacional y cosmetóloga esteticista.



CURSOS Y CAPACITACIONES

Cuento con más de 45 certificaciones.

Karol Pérez

BELLA SOPHIE[®]

FUNDADA EN EN EL 2010 POR KAROL PEREZ, CONTAMOS CON MÁS DE 20 AÑOS EN EL CAMPO DE LA BELLEZA, EMPECÉ MI CAMINO CON SERVICIO A DOMICILIO, CONTINUANDO CON MIS ESTUDIOS, SOY ENFERMERA EGRESADA DEL INSTITUTO #INCATEC EN 2018, AVALADA POR EDUCACIÓN Y SALUD, DONDE TAMBIÉN ME HAN DADO LA OPORTUNIDAD DE SER PROFESORA EN SEMINARIOS DE CEJAS Y PESTAÑAS. SOY COSMETÓLOGA INTEGRAL EGRESADA DE #ESTETICCLASS EN 2021, AVALADA POR EDUCACIÓN Y SALUD CAPACITADA POR UN MÉDICO ESTÉTICO EN DIPLOMADOS DE BOTOX FACIAL , ÁCIDO HIALURÓNICO , PLASMA RICO EN PLAQUETAS, ENTRE OTROS.

SOY MICROPIGMENTADORA NACIONAL, AVALADA POR SALUD Y EDUCACIÓN, EN MEDELLÍN #MAQUILLADOPERMANENTE EN 2021. TENGO TITULO DE MICROPIGMENTADORA INTERNACIONAL, AVALADA POR MÉXICO EN #ROYALESTETIC (FERNANDO LOAIZA) EN 2022. CUENTO CON MÁS DE 30 CERTIFICACIONES PARA PRESTAR UN SERVICIO CONFIABLE Y CAPACITADA PARA ENSEÑAR, CUENTO CON LA SEDE MÁS GRANDE DE MADRID EN BELLEZA Y ESTÉTICA, UBICADA EN AMARILO POR LA AV. SÉPTIMA PARA QUE TENGAN EL GUSTO DE CONOCER NUESTRAS INSTALACIONES.

SOY MADRE DE DOS HIJOS HERMOSOS, QUE DÍA A DÍA LUCHO POR DARLES LO MEJOR Y FORMAR DOS SERES HUMANOS IMPECABLES E INTACHABLES.

GRACIAS DIOS, BIENVENIDO 2023.

Karol Pérez



MISIÓN: LOGRAR CLIENTES FELICES Y SATISFECHOS CON SU BELLEZA Y PERSONALIDAD

VISIÓN: EN CINCO AÑOS SER REFERENTE DE BELLEZA PROFESIONAL Y ESTÉTICA EN EL OCCIDENTE DE LA SABANA.

SER LA ACADEMIA DE APRENDIZAJE Y FORMACIÓN INSIGNIA A NIVEL DEPARTAMENTAL, CON LA MÀS ALTA VOCACIÒN DE SERVICIO Y DESARROLLO INTEGRAL DE SUS ALUMNOS



Nuestros Valores

Compromiso: Con nuestros alumnos, clientes y la sociedad.

Diversidad e Inclusión: Respetamos a todos nuestros alumnos sin importar sus creencias, credos, religión, raza, etc.

Honestidad: Actuamos inclinados en el bien común, damos a cada uno lo que corresponde.

Sustentabilidad: Somos responsables con nuestros recursos naturales.

Beauty Academy Kp



PARA INICIAR CON ALGÚN CURSO, DEBES INFORMARNOS CON 3 DÍAS DE ANTICIPACIÓN PARA AGENDARTE.

TENEMOS FACILIDADES DE PAGO: DÉBITO, CRÉDITO, NEQUI, BANCOLOMBIA, DAVIPLATA, VISA, MASTERCARD, CODENSA.

TUS CERTIFICADOS DE ASISTENCIA SE ENTRAGARAN AL FINALIZAR Y APROBAR TU CURSO.

SE COMIENZA UN CURSO CON PAGO INICIAL DEL 50% Y EL OTRO 50% SE CANCELA ANTES DE INICIAR PRÁCTICAS EN MODELO REAL.

Beauty Academy Kp

01

Curso de Micropigmentación: Cejas, Labios y Línea de Ojos

La micropigmentación, conocida también como maquillaje permanente, es un tratamiento facial que pretende embellecer, rejuvenecer, equilibrar y armonizar las líneas maestras del rostro. Se logra un efecto de maquillaje inmediato con un resultado final muy natural.

Incluye:

- Máquina electrónica manual, pigmentos hipoalergénicos, cofias y tapabocas.
- Agujas, hilo mapeo, regla, anestesia, papel activador, guantes, cuchilla, microcepillos y anillos.
- 4 certificaciones (Micropigmentación de cejas, líneas de ojos, labios y bioseguridad).
- Material de práctica.
- **Inversión con kit \$4.500.000 sin kit \$3.500.000.**
- **Duración de 20 días, acorde al tiempo de cada alumno.**
- **20% de descuento en compra de material.**



Beauty Academy Kp

01 **Curso de Micropigmentación: Cejas, Labios y Línea de Ojos**

TEMAS:

- Teoría y práctica en látex y en 5 modelos reales.
- Bioseguridad básica.
- Limpieza y preparación antes y después del procedimiento.
- Tipos de ojos, párpados, labios y cejas.
- Diseño, perfilamiento, visagismo, medidas y colorimetría en línea de ojos, cejas y labios.
- Mapeo de acuerdo a la morfología del rostro .
- Tipos y aplicación de anestésias.
- Técnicas de cejas: pelo a pelo, sombreadas, híbridas o mixtas, microshading.
- Técnica de neutralización.
- Técnicas de líneas: línea de gato, línea de agua.
- Técnica de labios full color.
- Correcta aplicación de cada producto, elección de tonos y pigmentos.
- Post cuidados – Indicaciones y precauciones.
- Recomendación de productos.
- Acompañamiento de 3 meses vía WhatsApp.


02 Curso de Maquillaje Profesional

El maquillaje profesional cubre una amplia variedad de doctrinas profesionales, se debe conocer tanto la utilización de productos, como técnicas y especialidades para cada ocasión.

- NIVEL BÁSICO: Ideal para conocer todo acerca de un maquillaje sencillo y completo.
- NIVEL INTERMEDIO: Ideal para mejorar y aprender nuevas técnicas en tu maquillaje.
- NIVEL AVANZADO: Ideal para reforzar tus conocimientos y aprender técnicas profesionales.

Incluye:

- Kit de brochas, base, corrector, polvos, paleta de sombras, beauty blenders, pestañina, delineador, tónico fijador, labiales, pomada de cejas, rubor, contorno, iluminador, cofias y tapabocas.
- 3 certificados (nivel básico, intermedio y avanzado).
- Material de práctica.
- **20% de descuento en compra de material.**
- **Inversión con kit \$1.200.000 sin kit \$950.000.**
- **Duración de 8 días, acorde al tiempo de cada alumno.**



02 Curso de Maquillaje

TEMAS DIVIDIDOS EN LOS TRES NIVELES:

- Teoría y práctica en 4 modelos reales y automaquillaje.
- Bioseguridad básica.
- Correcto uso de las herramientas de maquillaje. (Cuidado y limpieza).
- Identificación de tipo de piel y tipo de rostro.
- Preparación y cuidados de la piel. (Limpieza, exfoliación, mascarillas, tonificación, hidratación/humectación, protección básica.)
- Diseño y corrección de cejas.
- 5 Técnicas de ojos.
- 3 técnicas de piel con correcciones básicas.
- Correcto uso de pestañina y ondulación.
- Contorno e iluminación del rostro. (En polvo y en barra).
- Técnica baking y acabado de piel.
- Uso de pestañas postizas.
- Labios mate y brillantes / delineación.
- Fijación del maquillaje.
- Técnica maquillaje de fantasía.
- Como desmaquillarse correctamente.
- Recomendación de productos.
- Post cuidados – Indicaciones y precauciones.
- Recomendación de productos
- Acompañamiento de 3 meses vía WhatsApp



03 Curso de Lifting de Pestañas



Es una solución rápida que reemplaza la búsqueda de la máscara de pestañas perfecta y te ayuda a obtener la largura y el volumen deseados. Así, el lifting de pestañas es el tratamiento ideal para elevar y acentuar la curvatura de las pestañas de manera natural, proporcionando una mirada más sensual y sofisticada.

Incluye:

- Moldes, cinta, espuma y cepillo limpiador.
- Microcepillos, anillos, cepillo separador, cepillo para peinar.
- Kit de lifting (deshidratación, alisador, pigmento, hidratación, retiro de exceso) cofias y tapabocas.
- Certificado.
- Material de práctica
- **20% de descuento en compra de material.**
- **Inversión: con kit \$550.000 sin kit \$350.000**
- **Duración de 1 día**



Beauty Academy Kp

03

Curso de Lifting de Pestañas

TEMAS:

- Teoría y práctica en 2 modelos reales.
- Bioseguridad básica
- Limpieza y preparación antes y después del procedimiento
- Tipos de ojos
- Tipos de párpados
- Tipos y elección de moldes
- Tipos de pestañas
- Correcta aplicación de cada producto
- Técnicas para un mejor acabado
- Post cuidados - Indicaciones y Precauciones
- Recomendación de productos
- Acompañamiento de 3 meses vía WhatsApp



Nuestro lifting no quema las pestañas como los comunes, el contiene hidratante y keratina el cual hace que crezcan y adicional llevan su color para dar un resalte a la mirada y hacer un efecto de pestañas largas y abundantes.

Beauty Academy Kp

04

Curso de Pestañas Pelo a Pelo

Se trata de una colocación de pestañas postizas que se realizan sobre cada vello de tu ojo. De esta forma, conseguirás alargar tus pestañas de una manera muy natural y con una duración que es semipermanente.

Incluye:

- Cabezote, adhesivo, cinta, anillos, cofias, tapabocas.
- Pestañas para técnica clásica, rímel , y set de tipo y, tipo w y tipo v, tendencias 2023.
- Pinzas profesionales(recta, curva, volumen ruso), molde de adhesivo, parches.
- Certificaciones
- Material de práctica
- **20% de descuento en compra de material.**
- **Inversión con kit \$800.000, sin**
- **kit \$500.000**
- **Duración de 8 días, acorde al**
- **tiempo de cada alumno.**




Beauty Academy Kp

04 Curso de Pestañas Pelo a Pelo

TEMAS:

- Teoría y práctica en cabezote y en 4 modelos reales.
- Bioseguridad básica.
- Limpieza y preparación antes y después del procedimiento.
- Tipos de ojos, parpados y pestañas.
- Tipos y elección de pestañas y parches.
- Técnicas: clásica, rímel, volumen ruso, wispy, 3D, 4D, 5D, 6D, híbridas.
- Correcta aplicación de cada producto.
- Técnica punto a punto (obsequio adicional).
- Tipos de adhesivos.
- Post cuidados - Indicaciones y precauciones.
- Recomendación de productos.
- Acompañamiento de 3 meses vía WhatsApp.



Beauty Academy Kp

05 Curso de Sombreado de Cejas con Diseño y Visagismo

Esta técnica de diseño de cejas, por su parte, consiste en pintar tus cejas con un pigmento orgánico. Este consigue un efecto de sombreado sobre la piel. Sirve para definir las cejas y rellenar espacios vacíos. No utilizamos ni henna ni biggen, nuestro pigmento es cromato y orgánico, el cual estimula el folículo para hacer crecer el bello.

Incluye:

- Kit de sombreado (Pigmento orgánico y activador).
- Mortero, brocha, cofias y tapabocas.
- Microcepillo, cepillo de cejas, cuchilla y palos de depilación, teflón.
- Certificado.
- Material de práctica.
- **20% de descuento en compra de material.**
- **Inversión: con kit \$250.000
sin kit \$200.000**
- **Duración de 1 día.**



Beauty Academy Kp

05 Curso de Sombreado de Cejas con Diseño y Visagismo

TEMAS:

- Bioseguridad básica.
- Limpieza y preparación antes y después del procedimiento.
- Teoría y práctica en 2 modelos reales.
- Técnicas de visagismo y colorimetría.
- Diseño de cejas según morfología del rostro.
- Depilación de cejas.
- Depilación de bozo.
- Recomendación de productos.
- Cuidados de depilación.
- Preparación y correcta aplicación de producto.
- Tipos de cejas y tipos de rostro.
- Técnica degrade.
- Post cuidados – Indicaciones y precauciones.
- Recomendación de productos.
- Acompañamiento de 3 meses vía WhatsApp.



06

Curso de Laminado de Cejas

El laminado de cejas es un tratamiento especialmente indicado para cejas onduladas y/o rebeldes. Consiste en la aplicación de producto específico en toda la extensión de las cejas para alisarlas y peinarlas de forma semipermanente.

Incluye:

- Kit de laminado (deshidratante, alisante, adhesivo, cepillo).
- Anillos, cofias y tapabocas, cepillo de cejas, cuchilla, palos de depilación y teflón.
- Certificado.
- Material de práctica.

• **20% de descuento en compra de material.**

• **Inversión: con kit \$350.000
sin kit \$300.000**

- **Duración de 1 día.**

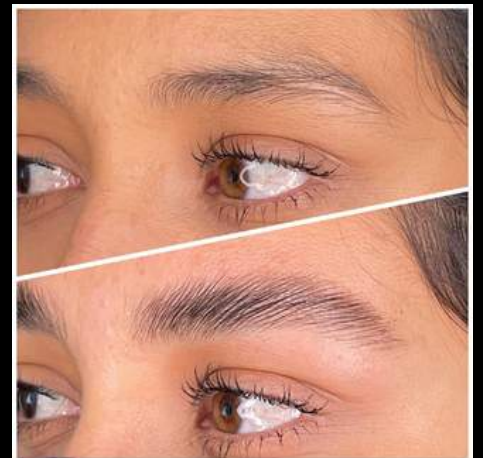


Beauty Academy Kp

Curso de Laminado de Cejas

TEMAS:

- Bioseguridad básica.
- Limpieza y preparación antes y después del procedimiento.
- Teoría y práctica en 2 modelos reales.
- Técnica de peinado de cejas
- Tipos de rostros y cejas
- Diseño de cejas según morfología del rostro.
- Depilación de cejas.
- Paso a paso del procedimiento.
- Correcta aplicación de cada producto.
- Indicaciones y precauciones.
- Recomendación de productos.
- Acompañamiento de 3 meses vía WhatsApp.



Curso de Depilación Facial con Cera

Este tipo de depilación extrae el pelo desde el folículo, por lo que luego tarda más en salir. Para lograr esta técnica, hay que tener en cuenta unos puntos muy importantes para que el procedimiento y los resultados, sean acordes a lo que se espera.

Incluye:

- Palos de naranjo, teflón, depiladores,
- lápiz de cejas o hilo.
- Olla de cera y cera.
- Certificado.
- Material de práctica.
- **20% de descuento en compra de material.**



- **Inversión: con kit \$350.000 sin kit \$250.000.**
- **Duración de 1 día.**

Beauty Academy Kp

Curso de Depilación Facial con Cera

TEMAS:

- Bioseguridad básica.
- Limpieza y preparación antes y después del procedimiento.
- Teoría y práctica en 3 modelos reales
- Tipos de piel, alergias, patologías y quemaduras.
- Depilación en: cejas, bozo, nariz , mentón y mejillas.
- Cuidados de depilación.
- Preparación y correcta aplicación de producto.
- Post cuidados – Indicaciones y precauciones.
- Recomendación de productos.
- Acompañamiento de 3 meses vía WhatsApp.

Beauty Academy Kp



08

Curso de Epilación Facial con Hilo

El arte de la epilación facial con hilo, es un procedimiento totalmente natural, en el que la especialista usando un lazo de hilo 100% Algodón o de Seda, logra extraer de raíz todo el vello no deseado. Consiguiendo, de esta manera, obtener unos resultados impecables gracias a la precisión y limpieza de su acabado.

Incluye:

- Hilo orgánico, lápiz, regla.
- Bases para mapping.
- Certificado.
- Material de práctica.
- **20% de descuento en compra de material.**



- **Inversión: con kit \$400.000 sin kit \$350.000.**
- **Duración de 1 día.**

Beauty Academy Kp

Curso de Depilación Facial con Hilo

TEMAS:

- Bioseguridad básica.
- Limpieza y preparación antes y después del procedimiento.
- Teoría y práctica en 2 modelos reales.
- Diseño y visagismo – mapeo, según morfología del rostro.
- Epilación en: cejas, bozo, mentón y mejillas.
- Cuidados de epilación.
- Post cuidados – Indicaciones y precauciones.
- Recomendación de productos.
- Acompañamiento de 3 meses vía WhatsApp.



09

Curso de Depilación Corporal

La depilación con cera es una técnica que consiste en la extracción del pelo por debajo de la superficie de la piel, logrando desprender el vello desde la raíz y retrasando su crecimiento. Se puede aplicar en casi todas las zonas del cuerpo, ya sea en el rostro o superficies como piernas, brazos, bikini, axilas, abdomen, entre otras .

Incluye:

- Palos de depilación, teflón y depiladores.
 - Olla de cera y cera.
 - Aceite de naranja.
 - Certificado.
 - Material de práctica.
 - **20% de descuento en compra de material.**
- 
- **Inversión: con kit \$1.00.000, sin kit \$800.000**
 - **Duración de 4 días, acorde al tiempo de cada alumno.**

Beauty Academy Kp

Curso de Depilación Corporal

TEMAS:

- Bioseguridad básica.
- Teoría y práctica en 3 modelos reales.
- Cuidados antes y después de cada procedimiento.
- Tipos de piel y tipos de vello.
- Alergias, patologías y quemaduras.
- Depilación en: bikini, interglúteo, piernas, brazos, axilas, abdomen.
- Técnica de depilación.
- Tipos de ceras.
- Preparación y correcta aplicación de producto.
- Post cuidados - Indicaciones y precauciones.
- Recomendación de productos.
- Acompañamiento de 3 meses vía WhatsApp.



Curso Todo en Uñas

La manicura es un tratamiento de estética ideal para mantener las uñas sanas y bonitas, ayuda a que las uñas se mantengan en perfecto estado. También embellece y realza las manos además de completar el estilismo general de una persona.

Incluye:

- Certificado
- Material de práctica
- **20% de descuento en compra de material.**
- **Inversión: con kit \$2.000.000**

sin kit \$1.700.000

- **Duración de 2 meses, acorde al tiempo de cada alumno.**



Beauty Academy Kp

Curso Todo en Uñas

KIT DE UÑAS:

- Pincel y espátula Polygel
- Papel oro plateado y dorado
- Dos escarchas
- Dos ganchos de molde
- Mortero
- Pegante 5 en 1
- Uñas press on
- Uñas extensión
- Lámpara profesional
- Moldes para esculpir
- Corta uñas
- Pincel de acrílico
- Base y brillo tradicional
- Monomero
- Acrílico
- Gel constructor
- Polygel
- Lima Polish
- Lima 100 180
- Proteibon
- Primer
- Pinceles decoración
- Cortacutícula
- Pusher
- 3 esmaltes semi
- Base y top coat



10 Curso Todo en Uñas

TEMAS:

- Bioseguridad básica.
- Teoría y práctica en moldes de uñas y en 10 modelos reales.
- Limpieza, bioseguridad, enfermedades.
- Podología básica.
- Diseños para toda ocasión (realización en clases y en casa).
- Tradicional, semipermanente, tipos de acrílico (pulverizado, perla, tip).
- Poligel, decoración 3D, encapsulado.
- Gel solido tendencia 2023
- Cuidados antes y después de cada procedimiento.
- Preparación y correcta aplicación de producto.
- Post cuidados - Indicaciones y precauciones.
- Recomendación de productos.
- Acompañamiento de 3 meses vía WhatsApp.

Beauty Academy Kp



11

Curso de Uñas Primer Nivel

Inicia con todos los temas básicos sobre uñas, para pulir tus técnicas y aprender nuevas tendencias, completando tus conocimientos y brindando los mejores servicios.

Incluye:

- Certificado.
- Material de práctica.
- 20% de descuento en compra de material.
- **Inversión: sin kit \$1.000.000**
- **Duración de 1 mes.**



Beauty Academy Kp

Curso de Uñas

Primer Nivel

TEMAS:

- Bioseguridad básica.
- Teoría y práctica en moldes de uñas y en modelos reales.
- Limpieza, bioseguridad, enfermedades.
- Podología básica.
- Diseños para toda ocasión (realización en clases y en casa).
- Tradicional, semipermanente todas las técnicas.
- Cuidados antes y después de cada procedimiento.
- Preparación y correcta aplicación de producto.
- Post cuidados – Indicaciones y precauciones.
- Recomendación de productos.
- Acompañamiento de 3 meses vía WhatsApp.

12

Curso de Acrílicos

Segundo Nivel

Refuerza tus conocimientos y aprende nuevas técnicas con lo nuevo del acrílico, para conseguir un tamaño mayor o una forma determinada deseada, con nuevas tendencias y técnicas más profesionales.

Incluye:

- Certificado.
- Material de práctica.
- 20% de descuento en compra de material.
- **Inversión: sin kit \$1.000.000**
- **Duración de 1 mes.**



Beauty Academy Kp

Curso de Acrílicos

TEMAS:

- Bioseguridad básica.
- Teoría y práctica en moldes de uñas y en modelos reales.
- Limpieza, bioseguridad, enfermedades.
- Podología básica.
- Todo en acrílico.
- Técnica press on.
- Técnica encapsulado.
- Técnica semipermanente.
- Técnica poligel.
- Cuidados antes y después de cada procedimiento.
- Preparación y correcta aplicación de producto.
- Post cuidados – Indicaciones y precauciones.
- Recomendación de productos.
- Acompañamiento de 3 meses vía WhatsApp.



Curso de Limpieza Facial

La limpieza facial profunda es una técnica específica que se realiza en centros de estética para mejorar la salud y la apariencia del cutis. Este tratamiento elimina los puntos negros y las células muertas, con lo que se consigue que la piel respire y absorba mejor los tratamientos cosméticos o de medicina estética.

Incluye:

- Jabón facial, exfoliante, esponjas de limpieza, mascarilla facial, crema hidratante, protector solar.
 - Pala ultrasónica -Alta frecuencia.
 - Dermapen.
 - Ácido glicólico, saponificador.
 - Certificado.
 - Material de práctica.
 - **20% de descuento en compra de material.**
-
- **Inversión: con kit y aparatología \$2.00.000, sin kit \$1.500.000.**
 - **Duración de 4 días, acorde al tiempo de cada alumno.**



Curso de Limpieza Facial

TEMAS:

- Bioseguridad básica.
- Teoría y práctica en 4 modelos reales.
- Cuidados antes y después de cada procedimiento.
- Tipos de piel y patologías.
- Limpieza facial superficial y profunda.
- Retiro de lanugo, uso de dermoplaning.
- Aplicación de ácidos, extracción, saponificación.
- Protocolos para tipos de piel y patologías.
- Uso de toda la aparatología.
- Preparación y correcta aplicación de producto.
- Post cuidados – Indicaciones y precauciones.
- Recomendación de productos.
- Acompañamiento de 3 meses vía WhatsApp.



Curso de Lisos Perfectos

La principal función del tratamiento de keratina es reparar las fibras del cabello y nutrirlo desde la raíz dándole un aspecto regenerado. Además lo protege de los agentes externos, como pueden ser el calor excesivo producido por las herramientas que empleamos para moldearlo, como los secadores y las planchas.

Incluye:

- Kit de botox capilar trifásico.
- Deshorquilladora.
- Kit de keratina orgánica y aminoácidos.
- Foto láser capilar.
- Certificado.
- Material de práctica.}
- OPCIONAL:
- Plancha Baby Liss

Profesional \$450.000

- Secador Profesional \$280.000
- **Inversión: con kit \$950.000**
- **Duración de 5 días, 1 de teoría y 4 de práctica.**



Beauty Academy Kp



Curso de Lisos Perfectos

TEMAS:

- Bioseguridad básica.
- Lavados y preparación antes y después de cada procedimiento.
- Teoría y práctica en 4 modelos reales.
- Técnicas de alisado y cepillado.
- Repolarización.
- Hidratación profunda.
- Botox capilar.
- Tipos de keratinas y aminoácidos.
- Manejo de foto láser capilar.
- Preparación y correcta aplicación de producto.
- Post cuidados – Indicaciones y precauciones.
- Recomendación de productos.
- Acompañamiento de 3 meses vía WhatsApp.



Curso de Colorimetría

La colorimetría del cabello es una ciencia que estudia y desarrolla el color para obtener una escala de valores numéricos. Parece muy complejo, pero conocer cómo funciona puede ser la clave para conocer cuáles son los tonos que mejor nos quedan.

Incluye:

- Capa, brocha, recipiente, peinillas, caimanes, guantes, tapabocas.
- Decolorante.
- Agua Oxigenada.
- Colorimetria.
- Matizantes - Mezclas.
- Material para cada persona y cada técnica.
- **20% de descuento en compra de material.**
- **Inversión: con kit \$4.500.000**
- **Duración de 2 meses.**



Curso de Colorimetría

TEMAS:

- Teoría y práctica en 8 modelos reales.
- Niveles básico, intermedio y avanzado.
- Bioseguridad básica.
- Lavados y preparación antes y después de cada procedimiento.
- Teoría y práctica en 4 modelos reales.
- Pigmentología de canas.
- Fibra capilar – Estudio de la fibra capilar con procedimientos anteriores – posteriores.
- Rayos, highlights, mechas con gorro, con aluminio (gruesas delgadas).
- Colores fantasías, contornos, mezclas, matificación.
- Manejo de foto láser capilar.
- Preparación y correcta aplicación de producto.
- Post cuidados – Indicaciones y precauciones.
- Recomendación de productos.
- Acompañamiento de 3 meses vía WhatsApp.

Curso de Barbería y Peluquería

Técnicas de cabello que pueden modificar su longitud y su forma, realizadas con herramientas específicas como: tijeras, navajas, maquinillas, cuya finalidad es proporcionar al cabello diferentes formas que se adapten a la fisonomía del cliente.

Incluye:

- Maquina cortar pelo (kemei)
- Patillera
- Rasuradora shaver
- Productos de trabajo: Ceras y gel
- Cera brillante y moldeador
- Cera mate
- Cera spider
- Cera en polvo (agiva)
- Laca
- Gel para rasurar
- Crema para peinar
- Material: Navaja para rasurar
- Kit de peinillas
- Peinilla (máquina sobre peine)
- Alcohol
- Lubricantes

• **20% de descuento en compra de material.**

- Inversión: con kit \$3.500.000
- Duración de 2 meses.

Beauty Academy Kp

Curso de Barbería y Peluquería

TEMAS:

- Bioseguridad básica.
- Teoría y práctica en 10 modelos reales.
- Conocimiento de la secadora, máquinas saber, patilleras tanto de cable como inalámbrico (rpm, amperios).
- Conocimiento de los tipos de tijeras, navajas y cuchillas.
- Desinfección profunda, ajuste y orden (maquinas, patilleras, saber, navaja, tijeras).
- Conocimiento de tipos de cabello y tratamientos para el mismo.
- Tipos de cera y aplicación (dependiendo del tipo de cabello).
- Uso de tijeras, navajas – Uso de la trimer y shaver.
- Uso adecuado de máquinas, acorde al tipo de cuchilla que desea usar – Tipos de cortes.
- Trato al cliente (novedades que puede presentar el cliente, recomendaciones)
- Preparación y correcta aplicación de producto.
- Post cuidados – Indicaciones y precauciones.
- Recomendación de productos.
- Acompañamiento de 3 meses vía WhatsApp.

Curso de Fibroblast

DEBES TENER CURSO PREVIO DE INYECTOLOGÍA.

El Fibroblast es una pluma que utiliza alta tecnología de carbonización para eliminar las manchas sin dañar la piel, sin sangrado, y apenas dolor. Es un sistema novedoso, seguro y efectivo para tratar de forma no quirúrgica el exceso de piel, arrugas, manchas y signos de envejecimiento de la piel.

Incluye:

- Cauterizador.
- Agujas melopen.
- Cofias, tapabocas, bata y guantes.
- Certificado.
- Material de práctica.
- **20% de descuento en compra de material.**
- **Inversión: con kit \$1.500.000
sin kit \$1.200.000**
- **Duración de 1 día.**



Beauty Academy Kp

Curso de Fibroblast

TEMAS:

- Bioseguridad básica.
- Teoría y práctica en 1 modelo real.
- Cuidados antes y después de cada procedimiento.
- Tipos de piel y patologías.
- Atenuación en líneas de expresión.
- Rejuvenecimiento facial de última tecnología.
- Camuflaje de estrías.
- Tipos de cicatrices y tratamiento.
- Tratamientos y tipos de párpados y ojeras.
- Preparación y correcta aplicación de producto.
- Post cuidados - Indicaciones y precauciones.
- Recomendación de productos.
- Acompañamiento de 3 meses vía WhatsApp.



Curso de Plasma Rico en Plaquetas

DEBES TENER CURSO PREVIO DE INYECTOLOGÍA.

El Plasma Rico en Plaquetas es un material biológico autólogo, es decir, que se obtiene de la misma sangre del paciente, tomando una muestra por una punción venosa, que posteriormente se centrifuga para separar los distintos componentes. Ayuda a que la piel se nutra, se estimula el colágeno y la elastina, rejuvenece, ayuda para las manchas y el cansancio, y porcelaniza la piel.

Incluye:

- Centrifuga.
 - Geringas (grandes y pequeñas), tubos, torniquete, cinta y curitas.
 - Cofias, tapabocas, guantes y bata.
 - Certificado.
 - Material de práctica.
 - **20% de descuento en compra de material.**
-
- **Inversión: con kit \$3.000.00 sin kit \$1.500.000**
 - **Duración de 1 día.**



Beauty Academy Kp

Curso de Plasma Rico en Plaquetas

DEBES TENER CURSO PREVIO DE INYECTOLOGÍA.

TEMAS:

- Bioseguridad básica.
- Teoría y práctica en 2 modelos reales.
- Cuidados antes y después del tratamiento.
- Tipos de piel y patologías.
- Plasma facial y corporal.
- Uso de aparatología.
- Preparación y correcta aplicación de producto.
- Post cuidados - Indicaciones y precauciones.
- Recomendación de productos.
- Acompañamiento de 3 meses vía WhatsApp.



Beauty Academy Kp

Curso de Ácido Hialurónico

DEBES TENER CURSO PREVIO DE INYECTOLOGÍA.

El ácido hialurónico hidrata la piel de manera profunda, rellena las arrugas y ayuda a recuperar tanto la densidad como el volumen de nuestro rostro. Otra de sus muchas ventajas es que aumenta la producción de colágeno, esta sustancia también mejora la apariencia de la piel.

Incluye:

- 2 cajas de ácido hialurónico para labios-nariz, de relleno y voluminización.
- Geringas prellenada.
- Cofias, tapabocas, guantes.
- Certificado.
- Material de práctica.
- **20% de descuento en compra de material.**
- **Inversión: con kit \$3.000.000, sin kit 2.500.000.**
- **Duración de 3 días, acorde al tiempo de cada alumno.**



Beauty Academy Kp

Curso de Ácido Hialurónico

DEBES TENER CURSO PREVIO DE INYECTOLOGÍA.

TEMAS:

- Bioseguridad básica.
- Teoría y práctica en 3 modelos reales.
- Cuidados antes y después del tratamiento.
- Tipos de piel y patologías.
- Hidratante .
- Voluminización.
- Preparación y correcta aplicación de producto.
- Post cuidados - Indicaciones y precauciones.
- Recomendación de productos.
- Acompañamiento de 3 meses vía WhatsApp.



Curso de Bótox o Toxina Botulinica

Las inyecciones de bótox bloquean determinadas señales químicas de los nervios, principalmente las señales que hacen que los músculos se contraigan. El uso más frecuente de estas inyecciones es relajar temporariamente los músculos faciales que causan arrugas en la frente y alrededor de los ojos.

Incluye:

- 100 unds, 50 de práctica y 50 de uso exterior.
En cadena de frío.
- Geringas
- Cofias, tapabocas, guantes.
- Certificado.
- Material de práctica.
- **20% de descuento en compra de material.**
- **Inversión: con kit \$3.500.000 sin kit \$3.000.000.**
- **Duración de 1 día.**



Beauty Academy Kp

Curso de Botox o Toxina Botulinica

TEMAS:

- Bioseguridad básica.
- Teoría y práctica en 1 modelo real.
- Cuidados antes y después del tratamiento.
- Baby botox.
- Fisionomía de la cara.
- Puntos de aplicación.
- Preparación y correcta aplicación de producto.
- Post cuidados – Indicaciones y precauciones.
- Recomendación de productos.
- Acompañamiento de 3 meses vía WhatsApp.



Curso de Hilos Tensores

Los hilos tensores son unos hilos finos utilizados en Medicina Estética para rejuvenecer el rostro. Se pueden aplicar tanto para eliminar las arrugas y la flacidez facial, como para levantar las cejas o, incluso, para redefinir el óvalo de la cara y el contorno de la mandíbula.

Incluye:

- Hilos por medicina estética.
- Certificado.
- Material de práctica.
- **20% de descuento en compra de material.**
- **Inversión: con kit \$3.500.000 sin kit \$3.000.000**
- **Duración de 1 día.**



Curso de Hilos Tensores

TEMAS:

- Bioseguridad básica.
- Teoría y práctica en dos modelos reales.
- Cuidados antes y después del tratamiento.
- Fisionomía de la cara.
- Puntos de aplicación.
- Tensión de músculos inmediata.
- Preparación y correcta aplicación de producto.
- Post cuidados - Indicaciones y precauciones.
- Recomendación de productos.
- Acompañamiento de 3 meses vía WhatsApp.



Curso de BB Glow, BB Lips, BB Blush

Crea un efecto de piel de porcelana sin maquillaje aprendiendo técnicas de pigmentación de la piel con nanoagujas que difuminan manchas y líneas de expresión.

Incluye:

- Agujas para procedimientos posteriores de la alumna.
- Dermapen.
- Pigmentos e hidratadores.
- Certificado.
- Material de práctica.
- **20% de descuento en compra de material.**
- **Inversión: con kit \$3.000.000 sin kit \$2.500.000**
- **Duración de 4 días, acordes al tiempo de cada alumno.**



Beauty Academy Kp

Curso de BB Glow y BB Lips, BB Blush.

TEMAS:

- Bioseguridad básica.
- Teoría y práctica en dos modelos reales.
- Cuidados antes y después del tratamiento.
- Fisionomía de la cara.
- Puntos de aplicación.
- Base, color de labios y rubor.
- Preparación y correcta aplicación de producto.
- Post cuidados – Indicaciones y precauciones.
- Recomendación de productos.
- Acompañamiento de 3 meses vía WhatsApp.

- Es un tratamiento no quirúrgico para mejorar la fluidez de los párpados superiores, párpados inferiores, código de barras, lunares, estrías, cicatrices, entre otros y aprenderás a realizarlo.

23 Curso de Inyectología Aplicada a la Estética

Enseña las principales técnicas para realizar inyecciones, canalizaciones y todo lo relacionado con la inyectología de salud estética., para aplicar las técnicas en la administración de medicamentos VIA PARENTERAL, mediante el uso de procedimientos que permitan el desarrollo de competencias en estética facial, capilar, corporal y antienvjecimiento.

Incluye:

- Clase con Jefe Enefermera Johana Miranda y Cosmetologa y Esteticista Karol Pérez.
- Certificado.
- Material de práctica.
- 20% de descuento en compra de material.
- **Inversión: \$650.000 con kit**
- **Duración de 1 día.**



Beauty Academy Kp

Curso de Inyectología Aplicada a la Estética

MATERIALES:

- 1 jeringa de 1 cc con aguja salmón.
- 1 jeringa de 3 cc con aguja azul.
- 1 jeringas de 5 cc con aguja verde.
- 1 jeringa de 10 cc con aguja verde.
- Torundas de algodón, alcohol, guantes de manejo(caja), solución salina (bolsa de 500ml para sueros, y de 250ml o de 100ml.
- Yelcos # 22, 20, 18 para la administración de sueros.
- Equipos macrogoteo.
- Torniquete.
- Manejo de Guardián, bolsa roja, bolsa negra.

24 Curso de Inyectología Aplicada a la Estética

TEMAS:

- Justificación
- Objetivo
- Marco legal
- Normas de bioseguridad
- Vias de administración
- Vía intravenosa
- Vía subcutánea
- Vía intradérmica
- Vía intramuscular
- Procedimientos invasivos a realizar
- Uso de la inyectología
- Puntos de aplicación
- Preparación y correcta aplicación de producto.
- Post cuidados – Indicaciones y precauciones.
- Recomendación de productos.
- Acompañamiento de 3 meses vía WhatsApp.



Beauty Academy Kp

Enseño lo que aprendo.



SÍGUENOS EN NUESTRAS REDES SOCIALES:



@Bella Sophie



@bella_sophie_r



@bella_sophie_r

CURSOS Y CAPACITACIONES

Karol Pérez

Beauty Academy Kp

Enseño lo que aprendo.

AGENDA TU CITA:

Cuento con más de 30 certificaciones a nivel nacional e internacional, técnica en enfermería, técnica en cosmetología y estética, diplomado en micropigmentación médica y estética, avalada por secretaria de salud y educación.

ASESORA COMERCIAL: 302 586 55 15

DIRECTORA: 350 793 33 66



Calle 7 # 2-28, 3 piso

CURSOS Y CAPACITACIONES

Karol Pérez