



DICY
COMMERCE

SOLUCIONES PARA SUS ESPACIOS; FUNCIONALES, CÓMODOS Y ESTÉTICOS

WWW.DICY.CO



DICY COMMERCE SAS representa el trabajo de un equipo líder, comprometido, integral, profesional, que trabaja con pasión por unos propósitos en común, de empresa, clientes y proveedores, apoyados por tecnología, diseño y calidad a través de alianzas, servicio al cliente, atención personalizada y asesoría profesional, para satisfacer las necesidades del mercado.

Es de esta forma que DICY COMMERCE SAS entrega soluciones integrales que hoy materializamos en un amplio portafolio, compuesto por mobiliario, sillas y repuestos para sillas, grommets y accesorios para oficina.

Estamos ubicados en la Avda. Cra 30 No 74-23, barrio 12 de octubre en la ciudad de Bogotá. PBX 5478018.



GROMMETS
& CASE

GROMMETS & CASES


Es un módulo o caja de conexiones que va instalado directamente a la superficie de una mesa o escritorio, de tal forma que permite tener conexiones eléctricas y de conectividad, como internet por cable o inalámbrico, audio y video entre otros directamente en el mobiliario. Son de gran utilidad ya que funcionan como centros de energía, son prácticos y de fácil uso.





ELÉCTRICO FULL

- Material: Aluminio
- Especificaciones: Soporte en aluminio
- Acabado: Liso, color negro o gris
- Configuración: 4 socket eléctricos USA
2 socket datos cat. 6
2 USB de carga
1 HDMI
- Dimensiones: Externa: 456 x 111 x 104 mm
Interna: 425 x 103 x 102 mm
- Opciones: Color negro y gris





GROMMET ELECTRICO PEQUEÑO

- Material: Aluminio
- Especificaciones: Soporte en aluminio
- Acabado: Liso, color negro o gris
- Configuración: 2 socket eléctricos USA
2 socket datos cat. 6
2 USB de carga
1 HDMI
- Dimensiones: Externa: 456 x 111 x 104 mm
Interna: 425 x 103 x 102 mm
- Opciones: Color negro y gris





GROMMET MANUAL

- Material: Aluminio
- Especificaciones: Soporte en aluminio
- Acabado: Liso, color negro o gris
- Configuración: 2 socket eléctricos USA
2 socket datos cat. 6
2 USB de carga
1 HDMI
- Dimensiones: Externa: 456 x 111 x 104 mm
Interna: 425 x 103 x 102 mm
- Opciones: Color negro y gris





VENUS BASIC

- **Material:** Aluminio
- **Especificaciones:** Soporte en aluminio gris
Interior en lámina cold rolled
Escobilla negra
Apertura de tapa manual
- **Acabado:** Liso color gris o negro
- **Configuración:** 2 Socket para datos categoría 6
1 Socket HDMI
2 Socket eléctrico
- **Dimensiones:** Externa, 161 x 82 x 28 mm.
Interna, 148 x 69 x 26 mm.
- **Opciones:** Pedir asesoría en cuanto a modulación
- **Usos:**





VENUS PLUS

- **Material:** Aluminio
- **Especificaciones:** Soporte en aluminio gris
Interior en aluminio negro
Escobilla negra
Apertura de tapa manual
- **Acabado:** Liso color gris o negro
- **Configuración:** 1 Socket para datos categoría 6 / 1 Socket eléctrico
1 Socket para voz categoría 3 / 1 Socket VGA
1 Socket USB / 1 Socket HDMI
1 Socket RCA / 1 Microfono
- **Dimensiones:** Externa, 277 x 81 x 28 mm.
Interna, 264 x 68 x 26 mm.
- **Opciones:** Pedir asesoria en cuanto a modulaci3n
- **Usos:**





ATLANTA BASIC

- Material: Aluminio
- Especificaciones: Soporte en aluminio gris
Interior en aluminio y Nylon
Escobilla negra
Apertura de tapa manual
- Acabado: Liso aluminio
- Configuración: 2 Socket eléctricos
2 Socket para datos categoría 6
- Dimensiones: Externa, 167 x 111 x 85 mm.
Interna, 148 x 95 x 84 mm.
- Opciones: Color negro y gris. Pedir asesoría en cuanto a modulación.
- Usos:





ATLANTA MEDIO

- Material: Aluminio
- Especificaciones: Soporte en aluminio gris
Interior en aluminio y Nylon
Escobilla negra
Apertura de tapa manual
- Acabado: Liso aluminio
- Configuración: 2 Socket eléctricos
2 USB de carga
- Dimensiones: 2 Socket para datos categoría 6
Externa, 220 x 111 x 85 mm.
- Opciones: Interna, 203 x 95 x 84 mm.
Color negro y gris.
Pedir asesoría en cuanto a modulación.

- Usos:





ATLANTA PLUS

- Material: Aluminio
- Especificaciones: Soporte en aluminio gris
Interior en aluminio y Nylon
Escobilla negra
Apertura de tapa manual
- Acabado: Liso aluminio
- Configuración: 1 Socket para datos categoría 6
2 Socket eléctrico
1 Socket para voz categoría 3
1 Socket VGA - 1 Socket HDMI
1 Socket USB - 1 Socket RCA
- Dimensiones: Externa, 328 x 111 x 86 mm.
Interna, 310 x 96 x 83 mm.
- Opciones: Color negro y gris. Pedir asesoría en cuanto a modulación

•Usos:





AULUX Basic Modulado

- Material: Lámina cold rolled
- Especificaciones: Soporte en lámina cold rolled
Interior en lámina cold rolled
Escobilla negra
Apertura de tapa manual
- Acabado: Liso satinado color negro y gris
- Configuración: 2 Socket eléctricos
2 Socket para datos categoría 6
1 Socket HDMI
- Dimensiones: Externa, 161 x 101 x 89 mm.
Interna, 150 x 87 x 87 mm.
- Opciones: Color negro y gris. Pedir asesoría en cuanto a modulación
- Usos:




Disponible en color gris



AULUX Plus Modulado

- Material: Lámina cold rolled
- Especificaciones: Soporte en lámina cold rolled
Interior en lámina cold rolled
Escobilla negra
Apertura de tapa manual
- Acabado: Liso satinado, color negro y gris
- Configuración: 2 Socket eléctricos
2 Socket para datos categoría 6
1 Socket HDMI
1 Socket VGA
1 Socket USB doble para carga
- Dimensiones: Externa, 268 x 132 x 112 mm.
Interna, 256 x 111 x 110 mm.
- Opciones: Color negro y gris. Pedir asesoría en cuanto a modulación
- Usos:





OPE

- Material: Lámina cold rolled
- Especificaciones: Soporte en lámina cold rolled
Interior en lámina cold rolled
Escobilla negra en la tapa
Apertura de cada división manual
- Acabado: Liso satinado color negro y gris
- Configuración: 4 Socket eléctricos
8 Socket para datos categoría 6
2 Socket HDMI
1 Socket VGA
1 Socket USB datos
- Dimensiones: Externa, 266 x 176 x 97 mm.
Interna, 256 x 162 x 95 mm.
- Opciones: Color negro y gris. Pedir asesoría en cuanto a modulación
- Usos:



Disponible en color gris



AULUX Con Wireless

- **Material:** Lámina cold rolled
- **Especificaciones:** Soporte en lámina cold rolled
Interior en lámina cold rolled
Escobilla negra
Apertura de tapa manual
- **Acabado:** Liso, satinado color gris.
- **Configuración:** 2 Socket eléctricos
2 Socket para datos categoria 6
1 Socket HDMI
1 Socket USB doble para carga
1 Wireless Chargin
- **Dimensiones:** Externa, 401 x 121 x 111 mm.
Interna, 287 x 104 x 110 mm.
- **Opciones:** Color gris. Pedir asesoría en cuanto a modulación
- **Usos:**



Disponible en color gris



ATHOL

- Material: Cold rolled y aleación de aluminio
- Especificaciones: Soporte en lámina cold rolled con acabado en pintura electrostática
Interior en lámina cold rolled
Apertura de la tapa tipo push
- Acabado: Liso satinado, color negro y gris
- Configuración: 1 Socket para voz categoría 3
1 Socket para datos categoría 6
2 Socket eléctricos
1 Socket VGA / 1 Socket HDMI
1 Socket USB
- Dimensiones: Externa, 157 x 131 x 146 mm.
Interna, 130 x 119 x 140 mm.
- Opciones: Color negro o gris.
- Usos:





PULL UP

- Material: Aluminio y ABS
- Especificaciones: Soporte en aluminio
Interior en aluminio
Apertura de tapa push and pull
- Acabado: Plata anodizada
- Configuración: 2 Socket eléctricos
2 Socket USB para carga
1 Socket para datos categoría 6
1 Socket HDMI
- Dimensiones: Diámetro externo 72 mm.
Diámetro interno 68 mm.
(Diámetro perforación de mesa)
Altura 329 mm.
Color gris

•Usos:



* Pregunta con tu asesor las medidas y las 3 configuraciones diferentes del grommet pull up manual





PULL UP AUTOMÁTICO

CONFIGURACION 1

(3) Socket eléctricos , (2) Usb de carga

CONFIGURACION 2

(3) Socket eléctricos, (1) Usb de carga tipo A,
(1) Usb de carga tipo C, (1) HDMI.

CONFIGURACION 3

(2) Socket eléctricos, (2) Usb de carga, (1) Jack
de datos Cat 6, (1) HDMI

CONFIGURACION 4

(1) Parlante, (2) socket eléctricos, (2) Usb de
carga.

***Confirma con tu asesor las medidas según la
configuración**





CHER PLUS

- Material: Aluminio
- Especificaciones: Soporte e interior en aluminio
Apertura de tapa tipo push
- Acabado: Liso, color blanco, negro y gris.
- Configuración: 2 Socket eléctricos
1 Socket para datos categoría 6
1 Socket HDMI
2 Socket USB carga
- Dimensiones: Externa, 290 x 112 x 93 mm.
Interna, 272 x 90 x 90 mm.
- Opciones: Color blanco, negro y gris

- Usos:



* Disponible en color gris y blanco





MULTIFUNCIONAL PLUS

- Material: Aluminio
- Especificaciones: Soporte en aluminio
Interior en aluminio
Sistema para deslizar en superficie plana
- Acabado: Liso gris
- Configuración: 2 Socket eléctricos
1 Socket para datos categoria 6
1 Socket HDMI
2 Socket USB carga
- Dimensiones: Externa, 70 x 256 mm.
Apertura máxima 53 mm.
Apertura mínima 16 mm.
- Opciones: Color gris
- Usos:





GROMMET ITALIA

- Material: PC+ABS ignífugos
- Especificaciones: Soporte en PC+ABS ignífugos
Interior en PC+ABS ignífugos
Apertura de tapa manual
Cable de alimentación: 1,5 m.
- Acabado: Liso, color blanco y negro
- Configuración: 1 socket eléctrico
1 socket USB carga tipo A
1 socket USB carga tipo C
1 socket de datos categoría 6
1 Wireless charging (Tapa del grommet)
- Dimensiones: Diámetro externo 105 mm.
Diámetro interno 86 mm.
(Diámetro perforación de mesa)
- Usos: Altura 80 mm.





CARGADOR WIRELESS

- Material: Aluminio
- Especificaciones: Soporte en aluminio
Interior en aluminio
Entrada: AC100-240V, 50 / 60Hz
Salida: 5V 1A 9V1A
Cable de alimentación: 1,5 m.
- Acabado: Liso, color blanco o negro
- Configuración: 1 Wireless charging
- Diámetro: Externa, 68 mm.
Interna, 55 mm. (Diámetro perforación de mesa)
Altura 30 mm.
- Usos:






GROMMET DUAL

- **Material:** PC + ABS ignifugos
Material altamente resistente a grandes impactos durante largos períodos de tiempo y resistente al calor, ideal para el recubrimiento de elementos que puedan suponer un foco de incendio. Diseñados para cumplir o superar las normas medioambientales internacionales
- **Especificaciones:** Soporte en PC + ABS ignifugos
Interior en PC + ABS ignifugos
- **Adaptador:** 5 V / 3.1 A o 5 V / 2.1 A 3 puertos en total 3.1A, Max 2.1A un puerto
Apertura de tapa tipo push.
Cable de alimentación: 1,5 m
- **Acabado:** Liso color gris y blanco
- **Opciones:** Color blanco, gris y negro
- **Dimensiones:** Externa, 69 mm.
Interna, 50 mm.
(Dimensión perforación de mesa)
Altura 80 mm.
- **Configuración:** 3 Socket USB de carga

• Usos:






BOSTON

CONFIGURACION (4) Socket eléctricos universales , (1) cargador inalámbrico

ACABADO: En color GRIS, Material policarbonato y vidrio templado





ALFA

CONFIGURACION (4) Socket eléctricos universales , (1) Entrada tipo C, (2) Entrada de USB tipo A

ACABADO: En color Negro y Blanco, Material policarbonato.





CASE DOBLE APERTURA

- Material:** Aluminio
- Especificaciones:** Soporte en aluminio, tapas laterales en plásticos.
Escobilla negra, mecanismo doble apertura, tapa manual.
- Acabado:** Aluminio (gris)
- Dimensiones:** Externa, 620 x 147 x 44 mm
Interna, 610 x 140 x 40 mm
- Externa, 400 X 148 X 44 MM
Interna, 390 X 138 X 44 MM





CASE ARQUE

- Material:** Aluminio y plástico
- Especificaciones:** Tapa manual.
- Acabado:** Aluminio (gris)
- Dimensiones:** Externa, 300 x 130 x 22 mm
Interna, 288 x 119 x 20 mm









VERTEBRA OVALADA

- Material: Plástico.
- Especificación: Polipropileno reforzado.
- Acabado: Texturizado color gris o negro.
- Uso: Pasa cables.
- Dimensiones: Altura 750 mm.



VERTEBRA REDONDA

- Material: Plástico.
- Especificación: Polipropileno reforzado.
- Acabado: Texturizado color gris o negro.
- Uso: Pasa cables.
- Dimensiones: Altura 750 mm.





VERTEBRAS



VERTEBRA ESPIRAL

- Material: Plástico.
- Especificación: Polipropileno reforzado.
- Acabado: Texturizado color blanco o negro.
- Uso: Pasa cables.
- Dimensiones: Altura 750 mm.



VERTEBRA CUADRADA

- Material: Plástico.
- Especificación: Polipropileno reforzado.
- Acabado: Texturizado color gris o negro.
- Uso: Pasa cables.
- Dimensiones: Altura 750 mm.





SILLAS

La silla es uno de los elementos más usados por el ser humano en el transcurso de la vida, por tal razón entregamos soluciones más funcionales, para sentarse mas cómodo y más saludable, según sea el ámbito.





SILLA **CAMELOT**

COMPONENTES

- **ESPALDAR:** Espaldar en malla de alta resistencia.
- **ASIENTO:** Tapizado en espuma inyectada, brazos fijos.
- **MECANISMO:** Basculante con perilla de tensión, columna estándar negra, bases en nylon ref 300, rodachinas en nylon.

** Pregunta con tu asesor las diferentes opciones de configuración en el armado de la silla.*





SILLA **BERLIN** / MEDIA

COMPONENTES

- **ESPALDAR:** Alto en PP con Interno reforzado y cubierta texturizada. Tapizado con espuma laminada.
Espaldar graduable en altura.
- **ASIENTO:** Tipo operativo en PP con interno en madera y cubierta texturizada.
Tapizado con espuma inyectada.
- **MECANISMO:** Contacto permanente.

** Pregunta con tu asesor las diferentes opciones de configuración en el armado de la silla*

- OPCIONES BERLIN MEDIA:
 - Brazos - Base - Rodachinas
 - Materiales y colores del tapizado - Kit
- VERSIONES:
 - Berlín con mecanismo
 - 2 palancas





SILLA EJECUTIVA

COMPONENTES

ESPALDAR Alto interno y externo en polipropileno tapizado en espuma laminada.

ASIENTO Interno interno en madera tapizado en espuma inyectada.

MECANISMO Dos palancas que permite la inclinación del ángulo del espaldar con posición de bloqueo.

BRAZOS Graduables en altura o Fijos en T

** Pregunta con tu asesor las diferentes opciones de configuración en el armado de la silla*





SILLA AUSTRALIA

ESPALDAR: Alto en polipropileno tapizado en malla Nylon-Tela antitranspirante, permite la graduación de la altura con platina tipo cremallera en 5 posiciones, apoyacabeza graduable en altura y ángulo, apoyo lumbar graduable en altura y profundidad.

ASIENTO: Asiento tapizado en malla Nylon-Tela antitranspirante

MECANISMO: Avanzado con sistema antishock con 4 posiciones de bloqueo, sistema slider que permite graduar el asiento en profundidad.

BRAZOS: 3D, que permite la graduación de la altura, ángulo y profundidad.

COLORES DISPONIBLES: Negra , Roja , Azul , Gris.

COLOR NEGRO AGOTADO





SILLA DAKOTA

ESPALDAR: Alto, marco en polipropileno PP en malla con apoyo lumbar graduable en altura y profundidad, apoya cabeza graduable en altura y ángulo.

ASIENTO: Interno en madera tapizado en espuma inyectada en paño color negro

MECANISMO: Sincron con función antishock que permite la inclinación del ángulo del espaldar con posición de bloqueo, permite la profundidad del asiento.

BRAZOS: Brazos graduables en altura.





SILLA HONG KONG

ESPALDAR Alto, marco en polipropileno PP
Espaldar en malla con apoyo lumbar graduable en altura,

ASIENTO Interno en madera
Tapizado en espuma inyectada, en paño color negro

MECANISMO. Basculante con perilla de tensión.

BRAZOS Soporte y cuerpo en nylon
Brazos graduables en altura

** Pregunta con tu asesor las diferentes opciones de configuración en el armado de la silla*





SILLA CANADA

ESPALDAR: Alto tapizado en malla de alta resistencia, apoyo lumbar graduable profundidad, apoya cabeza graduable en ángulo y altura.

ASIENTO: Interno en madera tapizado en tela de importación color gris y espuma inyectada

MECANISMO: Avanzado con sistema antishock con 4 posiciones de bloqueo.

BRAZOS: 3D, graduables en altura, profundidad y ángulo.

BASE: Cromada 330 y rodachinas en goma de 5,5 cms.





SILLA HONG KONG GRIS

ESPALDAR: Alto, marco en polipropileno tapizado en malla de alta resistencia con apoyo lumbar graduable en altura apoyacabeza graduable en ángulo y altura.

ASIENTO: Interno en madera tapizado en espuma inyectada.

MECANISMO: Dos palancas que permite la inclinación del Angulo del espaldar con posición de bloqueo.

BRAZOS: Graduables en altura.

BASE: Cromada 320 y rodachinas en goma de 5,0 cms.





SILLA MICHIGAN

COMPONENTES

ESPALDAR Alto tapizado en malla de alta resistencia con apoyo lumbar graduable en altura.

ASIENTO Interno en madera, tapizado en espuma inyectada en tela y color a escoger

MECANISMO Mecanismo syncrom, que permite la graduación del ángulo del espaldar, con posición de bloqueo, función eslitán para la graduación de la profundidad del asiento

BRAZOS Graduables en altura o 3D

** Pregunta con tu asesor las diferentes opciones de configuración en el armado de la silla*





SILLA **ISOMALIA**

COMPONENTES

- **ESTRUCTURA:** 4 patas en tubo CR elíptico calibre 16. Acabado en pintura electrostática negra, gris o cromo.
- **ESPALDAR:** Marco en polipropileno PP reforzado con malla.
- **ASIENTO:** Interno en polipropileno PP negro. Cubierta en polipropileno PP texturizada. Tapizado con espuma inyectada.

tica



- **OPCIONES:**
- Brazos en Nylon o tubo
- **VERSIONES:**
- Isomalla 4P
- Isomalla Universitaria
- Isomalla Tandem



SILLA **ECLIPSE**

COMPONENTES

- **ESTRUCTURA:** Cuatro patas en tubo CR elíptico calibre 16. Acabado en pintura electrostática negra, gris o cromo.
- **ESPALDAR:** En polipropileno negro con fijación por presión.
Apilabilidad: 10 unidades en carro o hasta 5 en piso
- **ASIENTO:** En polipropileno PP negro con fijación por tornillos.

OPCIÓN:

- Color del plástico.
- Brazos en Nylon o tubo.

VERSIÓN:

- Eclipse 4P
- Eclipse Universitaria
- Eclipse Tándem





BUTACO SITOOL

Con contra peso, que ayuda a tener mayor estabilidad en los diversos movimientos. Su base se adhiere a diferentes tipos de superficies y pisos.

COMPONENTES

- **ASIENTO:** Tapizado en espuma inyectada, densidad 60, cuerpo en polipropileno negro.
- **MECANISMO:** Altura se ajusta por los botones que se encuentran fácilmente debajo del asiento.
- **COLUMNA:** Neumática a gas, color plata con recubrimiento epoxi.
- **BASE:** Altura se ajusta por los botones que se encuentran fácilmente debajo del asiento.



BUTACO PRÁCTICA

COMPONENTES

- ESPALDAR: En poliuretano.
- ASIENTO: En poliuretano
- MECANISMO: Platina fija
- COLUMNA: Cajero cromada.
- BASE; Diámetro 320 mm.
Cromada con cubre soldadura
- OPCIÓN:
 - Base.
 - Columna.
 - Aro apoyapies





BUTACO INDUSTRIAL

COMPONENTES

- ESPALDAR: En poliuretano.
- ASIENTO: En poliuretano
- MECANISMO: Platina fija
- COLUMNA: Cajero cromada.
- BASE: Diámetro 320 mm
- OPCIÓN:
 - Base.
 - Columna.
 - Aro apoyapies





TANDEM FLITE

Tandem Flite diseñado para áreas públicas como aeropuerto, estaciones, centros comerciales y museos. Marco de aluminio añade un aspecto Premium elegante, mientras que proporciona una fuerza robusta para el uso público pesado.

COMPONENTES

- **ESPALDAR Y ASIENTO:** Está disponible en 2 - 3 - 4 asientos, moldeados de espuma PU integral sobre marco de acero, con refuerzo en aluminio fundido en color gris estándar.
- **ESTRUCTURA:** Sección rectangular de acero en polvo epoxi-capa de plata y aluminio.
- **PATAS:** De aluminio fundido en acabado Pulido con tapones en polipropileno negro, para nivelar en suelos irregulares.



TANDEM SURF

La estructura de extrusión de aluminio lo convierte en un tándem lo suficientemente fuerte, diseñado para uso en espera pública, para los parques y plataformas de trenes subterráneos, atrios, aeropuertos, centros comerciales y museos.

COMPONENTES

- **ESPALDAR Y ASIENTO:** Con almohadillas de espuma integral PU, sobre una carcasa interna, de contrachapado. Clips de sujeción de acero en epoxi.
- **ESTRUCTURA:** Construida en aleación de aluminio (100% Extrusiones reciclables y acabadas en pintura epoxi en polvo, para la durabilidad de la superficie. Se aplica una fina textura acanalada. Los

casquillos en ambos extremos son de aleación de aluminio fundido a presión (100% reciclable), también acabado en recubrimiento de polvo epoxi. El aluminio es resistente a la corrosión del ambiente exterior.

- **BASE:** Aleación de aluminio fundido a presión (100% reciclable), en un acabado pulido espejo. Pies de base en polipropileno negro, son ajustables en altura para compensar pisos irregulares. Todos los soportes, sujetadores y herrajes están galvanizados para resistencia a la corrosión.
- **BRAZOS:** Apoyabrazos en polipropileno moldeado por inyección (100% reciclable), en negro. Aptos para interiores o exteriores.





POLTRONAS

Poltronas que generan calidez y elegancia a tus espacios. Personalízala a tus necesidades





Colores Mono conchas



Blanco



Negro



POLTRONAS

COLORES DE BASES



BLANCO



DORADO



NEGRO



ORO ROSA



ALUMINIO



ALUMINIO



CLASES DE TAPIZADO



TAPIZADO INTERNO



TAPIZADO INTERNO Y EXTERNO



POLTRONAS

POLTRONAS





POLTRONAS

POLTRONAS





POLTRONAS

SOFA





POLTRONAS

SOFA NUBE





POLTRONAS

POLTRONA MAMA





POLTRONAS

POLTRONAS



POLTRONAS

POLTRONAS





POLTRONAS

PUFF





POLTRONAS

PUFF





PUFF

