

# EL PODER DEL FRÍO EN SU NEGOCIO

[www.refrigeracionwonder.com](http://www.refrigeracionwonder.com)



**WONDER**  
*Cool*

# Vitrinas Horizontales DUPLIX



WPH-25D PENTA		
ALTO	FRENTE	FONDO
1305	1560	780
Capacidad: 25 Pies Cúbicos		



WPH-32D PENTA		
ALTO	FRENTE	FONDO
1305	1790	780
Capacidad: 32 Pies Cúbicos		



WPH-41D PENTA		
ALTO	FRENTE	FONDO
1305	2370	780
Capacidad: 41 Pies Cúbicos		



WPH-19D		
ALTO	FRENTE	FONDO
1305	1140	780
Capacidad: 19 Pies Cúbicos		



WPH-24D		
ALTO	FRENTE	FONDO
1305	1370	780
Capacidad: 24 Pies Cúbicos		



WPH-33D		
ALTO	FRENTE	FONDO
1305	1950	780
Capacidad: 33 Pies Cúbicos		

\*Las imágenes utilizadas son sólo de referencia, el diseño y especificaciones pueden cambiar sin previo aviso / las medidas de los equipos están dadas en milímetros y la capacidad en litros representa la capacidad bruta del equipo.

## Vitrinas Horizontales PANORAMICAS



WPH-20E		
ALTO	FRENTE	FONDO
1210	1340	800
Capacidad: 20 Pies Cúbicos		



WPH-30E		
ALTO	FRENTE	FONDO
1210	1820	800
Capacidad: 30 Pies Cúbicos		



WPHR-16		
ALTO	FRENTE	FONDO
1115	1700	730
Capacidad: 16 Pies Cúbicos		



WPHR-25		
ALTO	FRENTE	FONDO
1150	1170	730
Capacidad: 25 Pies Cúbicos		

## Vitrinas Congeladoras en Acero



WPHC-24 ACERO		
ALTO	FRENTE	FONDO
1305	1370	780
Capacidad: 24 Pies Cúbicos		



WPHC-33 ACERO		
ALTO	FRENTE	FONDO
1305	1950	780
Capacidad: 33 Pies Cúbicos		

# Vitrinas para CARNES



**WPH-24DC ACERO**

ALTO	FRENTE	FONDO
1305	1370	780

Capacidad: 24 Pies Cúbicos



**WPH-24DC ACERO**

ALTO	FRENTE	FONDO
1305	1370	780

Capacidad: 24 Pies Cúbicos



**WPH-33DC ACERO**

ALTO	FRENTE	FONDO
1305	1950	780

Capacidad: 33 Pies Cúbicos



**Cristal Silver-44RVC**

ALTO	FRENTE	FONDO
1325	2570	1130


Capacidad: 44 Pies Cúbicos



**Cristal Silver-30RVC**

ALTO	FRENTE	FONDO
1325	1700	1130

Capacidad: 30 Pies Cúbicos



**Cristal Silver-60RVC**

ALTO	FRENTE	FONDO
1325	3200	1130

Capacidad: 60 Pies Cúbicos

**NOTA:**  
La línea Cristal Inox  
esta disponible  
en refrigeración,  
congelación y dúplex.



WPV-150		
ALTO	FRENTE	FONDO
128	495	515
Capacidad: 150 Litros		



WPV-190		
ALTO	FRENTE	FONDO
145	535	525
Capacidad: 190 Litros		



WPV-360		
ALTO	FRENTE	FONDO
1960	610	610
Capacidad: 360 Litros		



WPV-700		
ALTO	FRENTE	FONDO
1960	1120	610
Capacidad: 700 Litros		



WPV-1000		
ALTO	FRENTE	FONDO
2100	1100	720
Capacidad: 1000 Litros		



WPV-1200		
ALTO	FRENTE	FONDO
2000	1620	620
Capacidad: 1165 Litros		



WPV-540 FA		
ALTO	FRENTE	FONDO
2035	700	690
Capacidad: 540 Litros		



WPV-700 FA		
ALTO	FRENTE	FONDO
1960	1120	580
Capacidad: 700 Litros		



WPV-1000 FA		
ALTO	FRENTE	FONDO
2100	1100	690
Capacidad: 1000 Litros		

# Refrigeradores VERTICALES



**WPV-1200FA**

ALTO	FRENTE	FONDO
1970	1600	610

Capacidad: 1200 Litros



**WPV-550 ACERO**

ALTO	FRENTE	FONDO
1987	700	780

Capacidad: 550 Litros



**WPV-1100 AI**

ALTO	FRENTE	FONDO
1987	1310	755

Capacidad: 1100 Litros



**WPV-1650 ACERO**

ALTO	FRENTE	FONDO
1987	1920	755

Capacidad: 1650 Litros



**WPV-2200 ACERO**

ALTO	FRENTE	FONDO
1987	2530	755

Capacidad: 2200 Litros



**WVE-550 ACERO**

ALTO	FRENTE	FONDO
1987	700	720

Capacidad: 550 Litros



**WVE-1100 AI**

ALTO	FRENTE	FONDO
1987	1310	710

Capacidad: 1100 Litros



**WVE-1650 ACERO**

ALTO	FRENTE	FONDO
1987	1920	710

Capacidad: 1650 Litros



**WVE-2200 ACERO**

ALTO	FRENTE	FONDO
1987	2530	710

Capacidad: 2200 Litros

# Equipos DÚPLEX



**WPV-500 DUPLEX**

ALTO	FRENTE	FONDO
2079	650	610

Capacidad: 500 Litros



**WPV-1000 DUPLEX**

ALTO	FRENTE	FONDO
2079	1110	690

Capacidad: 500 Litros



**WPV-1100 DUPLEX**

ALTO	FRENTE	FONDO
1987	1350	770

Capacidad: 1100 Litros



**WPV-1650 DUPLEX**

ALTO	FRENTE	FONDO
1987	1960	770

Capacidad: 1650 Litros



**WPV-1650 DUPLEX 2C**

ALTO	FRENTE	FONDO
1987	1960	770

Capacidad: 1650 Litros



**WPV-2200 DUPLEX**

ALTO	FRENTE	FONDO
1987	2570	770

Capacidad: 2200 Litros



**WPV-2200 DUPLEX 3R**

ALTO	FRENTE	FONDO
1987	2570	770

Capacidad: 2200 Litros



**WV-1100 DUPLEX**

ALTO	FRENTE	FONDO
1987	1350	725

Capacidad: 1100 Litros



**WV-1650 DUPLEX**

ALTO	FRENTE	FONDO
1987	1960	725

Capacidad: 1650 Litros



**WV-1650 DUPLEX 2C**

ALTO	FRENTE	FONDO
1987	1960	725

Capacidad: 1650 Litros



**WV-2200 DUPLEX**

ALTO	FRENTE	FONDO
1987	2670	725

Capacidad: 2200 Litros



**WV-2200 DUPLEX 3R**

ALTO	FRENTE	FONDO
1987	2570	725

Capacidad: 2200 Litros

# Equipos MÉDICOS



WPV-150MED		
ALTO	FRENTE	FONDO
128	495	515
Capacidad: 150 Litros		



WPV-190MED		
ALTO	FRENTE	FONDO
145	535	525
Capacidad: 190 Litros		



WPV-360MED		
ALTO	FRENTE	FONDO
1960	610	610
Capacidad: 360 Litros		



WPV-700MED		
ALTO	FRENTE	FONDO
1960	1120	610
Capacidad: 700 Litros		



WPV-1000MED		
ALTO	FRENTE	FONDO
2100	1100	720
Capacidad: 1000 Litros		



WPV-1200MED		
ALTO	FRENTE	FONDO
2000	1620	620
Capacidad: 1165 Litros		



WPV-540MED		
ALTO	FRENTE	FONDO
2035	700	690
Capacidad: 540 Litros		



WPV-700MED		
ALTO	FRENTE	FONDO
1960	1120	580
Capacidad: 700 Litros		

Control digital con alarma sonora de puerta abierta y temperatura fuera de rango, con posibilidad de variación del intervalo de temperatura según requerimiento del cliente.

\*Las imágenes utilizadas son sólo de referencia, el diseño y especificaciones pueden cambiar sin previo aviso / Los medidas de los equipos están dadas en milímetros y la capacidad en litros representa la capacidad bruta del equipo.  
\*Las imágenes utilizadas son sólo de referencia, el diseño y especificaciones pueden cambiar sin previo aviso / Las medidas de los equipos están dadas en milímetros y la capacidad en litros representa la capacidad bruta del equipo.



# Congeladores Horizontales TAPA DE VIDRIO



WC-160VC		
ALTO	FRENTE	FONDO
810	600	610
Capacidad: 150 Litros		



WC-250 VCZ		
ALTO	FRENTE	FONDO
885	1100	710
Capacidad: 250 Litros		



WC-360VC		
ALTO	FRENTE	FONDO
875	1260	705
Capacidad: 360 Litros		




WC-500VC		
ALTO	FRENTE	FONDO
837	1475	757
Capacidad: 500 Litros		



WC-510VC		
ALTO	FRENTE	FONDO
837	1475	757
Capacidad: 510 Litros		



WC-600VC		
ALTO	FRENTE	FONDO
880	1660	760
Capacidad: 600 Litros		



WC-605VC		
ALTO	FRENTE	FONDO
820	1890	820
Capacidad: 600 Litros		



WC-700VC		
ALTO	FRENTE	FONDO
830	2000	750
Capacidad: 700 Litros		



WC-705VC		
ALTO	FRENTE	FONDO
880	1860	825
Capacidad: 700 Litros		



WCH-415VCC		
ALTO	FRENTE	FONDO
1275	1350	860
Capacidad: 415 Litros		



WCH-260VPC		
ALTO	FRENTE	FONDO
875	990	705
Capacidad: 260 Litros		



WCH-360VPC		
ALTO	FRENTE	FONDO
875	126	705
Capacidad: 360 Litros		

Las imágenes utilizadas son sólo de referencia, el diseño y especificaciones pueden cambiar sin previo aviso / las medidas de los equipos están dadas en milímetros y la capacidad en litros representa la capacidad bruta del equipo.

# Congeladores VERTICALES



**WCV-310**

ALTO	FRENTE	FONDO
1800	610	620

Capacidad: 310 Litros



**WCV-500**

ALTO	FRENTE	FONDO
2050	760	760

Capacidad: 500 Litros



**WVC-1000**

ALTO	FRENTE	FONDO
2040	1200	800

Capacidad: 1000 Litros



**WCV-430PV**

ALTO	FRENTE	FONDO
1980	670	700

Capacidad: 430 Litros



**WVC-550 ACERO**

ALTO	FRENTE	FONDO
1987	740	740

Capacidad: 550 Litros



**WVC-1100 AI**

ALTO	FRENTE	FONDO
1987	1350	725

Capacidad: 1100 Litros



**WVC-1650 ACERO**

ALTO	FRENTE	FONDO
1987	1920	710

Capacidad: 1650 Litros



**WPVC-550 ACERO**

ALTO	FRENTE	FONDO
1987	740	800

Capacidad: 550 Litros

Las imágenes utilizadas son sólo de referencia, el diseño y especificaciones pueden cambiar sin previo aviso / las medidas de los equipos están dadas en milímetros y la capacidad en litros representa la capacidad bruta del equipo.

# Congeladores VERTICALES



WPVC-1100 AI		
ALTO	FRENTE	FONDO
1987	1350	770
Capacidad: 1100 Litros		



WPVC-1650 ACERO		
ALTO	FRENTE	FONDO
1987	1920	755
Capacidad: 1650 Litros		

# Congeladores TAPA COFRE



WC-100CZ		
ALTO	FRENTE	FONDO
850	565	560
Capacidad: 99 Litros		



WC-155CZ		
ALTO	FRENTE	FONDO
810	760	520
Capacidad: 150 Litros		



WC-215CZ		
ALTO	FRENTE	FONDO
810	960	530
Capacidad: 200 Litros		



WC-260CZ		
ALTO	FRENTE	FONDO
850	980	600
Capacidad: 249 Litros		



WC-305CZ		
ALTO	FRENTE	FONDO
760	1120	610
Capacidad: 300 Litros		



WC-400CZ		
ALTO	FRENTE	FONDO
850	125	745
Capacidad: 400 Litros		



WC-500CZ		
ALTO	FRENTE	FONDO
825	153	740
Capacidad: 500 Litros		



WC-515CZ		
ALTO	FRENTE	FONDO
830	1640	670
Capacidad: 512 Litros		

Las imágenes utilizadas son sólo de referencia, el diseño y especificaciones pueden cambiar sin previo aviso / las medidas de los equipos están dadas en milímetros y la capacidad en litros representa la capacidad bruta del equipo.

# Congeladores TAPA COFRE



WC-750 CZ		
ALTO	FRENTE	FONDO
900	1970	880

Capacidad: 750 Litros



WC-900CZ		
ALTO	FRENTE	FONDO
908	2245	757

Capacidad: 888 Litros



Congelador Tipo Isla WCI-860VC		
ALTO	FRENTE	FONDO
880	200	890

Capacidad: 856 Litros

## Congeladores Acero Inox Tapa de Cofre



WC-540C ACERO		
ALTO	FRENTE	FONDO
1000	1510	750

Capacidad: 540 Litros



WC-800C AI		
ALTO	FRENTE	FONDO
1000	2010	750


Capacidad: 800 Litros



WC-800C ACERO		
ALTO	FRENTE	FONDO
1000	2010	750

Capacidad: 800 Litros

### TEMPERATURAS REQUERIDAS PARA ALIMENTOS Y BEBIDAS



El tiempo de duración de un producto está sujeto a condiciones de almacenamiento ideales, sin interrupción del proceso de refrigeración y sin variaciones de temperatura. Se recomienda estar atento a las fechas de vencimiento de producto y al estado físico de este.

\*Las imágenes utilizadas son sólo de referencia, el diseño y especificaciones pueden cambiar sin previo aviso / las medidas de los equipos están dadas en milímetros y la capacidad en litros representa la capacidad bruta del equipo.

# Equipos BOTELLEROS



## Tres en Uno

(Botellero, congelador y cubetero)



### CUBETERO DOBLE

**WB-450-2 FORTE**

ALTO	FRENTE	FONDO
940	1060	786

Capacidad: 370 Litros



### WBC-540 (3 en 1)

ALTO	FRENTE	FONDO
950	1550	725

Capacidad Conservación: 400 Litros  
Capacidad Congelación: 100 Litros



### CUBETERO DOBLE

**WB-700-2 FORTE**

ALTO	FRENTE	FONDO
950	1550	725

Capacidad: 600 Litros



### CUBETERO DOBLE

**WB-1000-2 FORTE**

ALTO	FRENTE	FONDO
950	2050	790

Capacidad: 820 Litros



### CUBETERO DOBLE

**WB-1300-2 FORTE**

ALTO	FRENTE	FONDO
950	2550	790

Capacidad: 930 Litros

## Congeladores Cubeteros



### WCC-50B

ALTO	FRENTE	FONDO
1180	1320	610

Cantidad x Contenedor  
Bodega: 75 bolsas  
X 1000 grs  
Fabricador: 50 bolsas  
X 1000 grs



### WCV-250H

ALTO	FRENTE	FONDO
144	549	560

Capacidad de  
Congelamiento: 36 Lts/20 Hrs  
Capacidad Máxima  
por placa: 5 Kg

\*Las imágenes utilizadas son sólo de referencia, el diseño y especificaciones pueden cambiar sin previo aviso / los medidas de los equipos están dadas en milímetros y la capacidad en litros representa la capacidad bruta del equipo.



**WFH-80R**

ALTO	FRENTE	FONDO
800	500	450

Capacidad de producción: 30 kg/24hrs



**WFH-120A**

ALTO	FRENTE	FONDO
890	590	500

Capacidad de producción: 45 kg/24hrs  
Capacidad de almacenamiento: 18 Kg



**WFH-160R**

ALTO	FRENTE	FONDO
920	660	685

Capacidad de producción: 60 kg/24hrs  
Capacidad de almacenamiento: 38 Kg



**WFH-280R**

ALTO	FRENTE	FONDO
920	685	660

Capacidad de producción: 100kg/24hrs  
Capacidad de almacenamiento: 38 Kg



**WFH-500R**

ALTO	FRENTE	FONDO
172	830	760

Capacidad de producción: 160 kg/24hrs  
Capacidad de almacenamiento: 125 Kg



**WCMT-14ACERO**

ALTO	FRENTE	FONDO
920	1415	715

Capacidad: 396 Litros



**WCMT-12 INOX**

ALTO	FRENTE	FONDO
984	1200	750

Capacidad: 338 Litros



**WRMT-12 INOX**

ALTO	FRENTE	FONDO
984	1200	750

Capacidad: 338 Litros



**CUARTO FRÍO**

**WCFC-3300 ACERO**

ALTO	FRENTE	FONDO
2040	3055	1085

Capacidad: 3300 Litros

# Mesas de Trabajo



**WRMT-14 ACERO**

ALTO	FRENTE	FONDO
920	1415	715

Capacidad: 396 Litros



**WPMT-18 INOX**

ALTO	FRENTE	FONDO
1090	1800	800

Capacidad: 477 Litros



**WEMT-7 INOX**

ALTO	FRENTE	FONDO
1075	700	750

Capacidad: 160 Litros

## Bases Chef



**WEMT-11 INOX**

ALTO	FRENTE	FONDO
115	122	80

Capacidad: 324 Litros



**WBC-52HC**

ALTO	FRENTE	FONDO
645	132	816

Capacidad: 280 Litros



**WBC-72HC**

ALTO	FRENTE	FONDO
645	184	816

Capacidad: 425 Litros

## Abatidores



**WA-20**

ALTO	FRENTE	FONDO
930	800	800

Capacidad Refrigeración: 20 Kg/90 min  
Capacidad Congelación: 15 Kg/240 min



**WA-40**

ALTO	FRENTE	FONDO
1515	800	800

Capacidad Refrigeración: 40 Kg/90 min  
Capacidad Congelación: 28 Kg/240 min

## Horno Microondas



**WHM-25 INOX**

ALTO	FRENTE	FONDO
26	51	36

Capacidad Interior: 25 Litros

\*Las imágenes utilizadas son solo de referencia, el diseño y especificaciones pueden cambiar de forma sin previo aviso. Las medidas de las imágenes de las incorporadas deben ser en milímetros y la capacidad en litros expresados la capacidad total del equipo.

**El poder del frío  
en toda  
Colombia**



LÍNEA GRATUITA NACIONAL  
**018000 117290**

Síguenos



Wonder Cool

**GRUPO WONDER**  
Autopista Girón, vía Chimitá El Palenque  
Tel: (7) 646 7915  
Fax: (7) 646 6168  
E-mail: [info@grupowonder.com](mailto:info@grupowonder.com)  
Bucaramanga - Colombia



## CENTROS DE SERVICIO TÉCNICO

[www.refrigeracionwonder.com](http://www.refrigeracionwonder.com)

**AGUACHICA**  
LUIS ALBERTO HARRIS  
CALLE 10 # 5ª-02  
TEL: 3154864143-3116542819

**APARTADÓ-ANTIOQUIA**  
DONALDO DÁVILA TURIZO  
TEL: 3147483915

**ARAUCA - ARAUCA**  
JOSÉ LUIS ANGARITA  
CALLE 23 #11-46  
B. LA UNIÓN  
TEL: 3003232327

**SARAVENA - ARAUCA**  
MANUEL PÉREZ PULIDO  
CALLE 14 #15-91  
B. GAITAN  
TEL: 3212044011

**ARMENIA**  
JHON JAIRO BERMÚDEZ  
3174169630

**BARBOSA**  
HERMES ARGUELLO ACUÑA  
AVENIDA SAN CARLOS  
TEL: 3132600340-3158371021

**BARRANQUILLA**  
REFRISERVICIOS DEL CARIBE  
CRA 24 #2-26 SAN ISIDRO  
TEL: 3116549553

**BARRANCABERMEJA**  
TECNOFRÍO SANTANDER  
CALLE 52 # 34C - 46  
B. CAMPO ALEGRE  
TEL: 3508732384

**BOGOTÁ**  
ÁNGEL TAPIA DE AGUSTÍN  
CRA 91 # 91-41  
B. LUIS CARLOS GALÁN  
TEL: 3042031735

**BOSCONIA**  
FRANCISCO SOCARRAS  
MZ 11 CASA2 SIMÓN BOLÍVAR  
TEL: 3114361078

**BUCARAMANGA**  
GRUPO WONDER AUTOPISTA  
VIA CHIMITA EL PALENQUE  
TEL: 64679015-018000117290

**CALI**  
HENRY BUITRAGO  
TEL: 3207048144

**CARTAGENA**  
DAVID FERNÁNDEZ COHEN  
BARRIO OLAYA HERRERA SEC  
STELLA # 32A-130  
TEL: 6530501 - 3135330368

**CIÉNAGA**  
JORGE RAFAEL RIVAS PEÑA  
CRA 21 # 8-25 B. CORDOBA  
TEL: 3135108091

**CODAZZI**  
CELIAR ANTONIO  
CALLE 11 # 13-86  
TEL: 3157101195

**CÚCUTA**  
OMAR CÁRDENAS  
AVDA 3 # 5-76  
TEL: 3133970717

**DUITAMA**  
HÉCTOR TORO VALENCIA  
CRA 29 # 10-22 FLORESTA  
TEL: 3105533551-3107501702

**EL BANCO MAGDALENA**  
LUIS GARCÍA  
CRA 12 # 6-01 BANQUITO  
TEL: 3126905008

**FUNDACIÓN**  
FRANCISCO SOCARRAS  
MZ 11 CASA2 SIMÓN BOLÍVAR  
TEL: 3114361078

**IPALES**  
GONZALO RODRIGUEZ  
CRA 13 NO. 26-01 LAS LASAS  
TEL: 3105484447

**LA DORADA - CALDAS**  
SAMUEL PAEZ PÉREZ  
CRA 7 No. 23-19  
TEL: 3128761556

**LETICIA**  
LUIS ALBERTO GONZÁLEZ  
CRA 8 # 8-24 CENTRO  
TEL: 3107501284

**LORICA**  
FAUSTO GÓMEZ  
LA ESMERALDA  
TEL: 3157385225

**MÁLAGA**  
LUIS EMILIO CORREA  
CRA 3 # 10-57  
TEL: 3133567526-3112344202

**MEDELLÍN**  
REFRIAMIGOS  
CRA 53 # 63-39  
TEL: 3148923227-5164797

**MONTERÍA**  
MORINSON BARONA  
CRA 148 # 36-26  
TEL: 3116576012

**NEIVA**  
ADOLFO FAJARDO RIVAS  
CALLE 13ª # 32-50  
TEL: 3158301384

**OCAÑA**  
RAÚL CASTRO  
CALLE 11 # 25ª-20  
TEL: 5626347-3157976261

**PAMPLONA**  
OMAR CÁRDENAS  
AVDA 3 # 5-76  
TEL: 3133970717

**PASTO**  
ELÉCTRICOS PRAGA LTDA  
CALLE 18 # 17-55  
TEL: 3148300922

**PEREIRA**  
JHON JAIRO BERMÚDEZ  
3174169630

**PLANETA RICA**  
ABEL ANTONIO  
CRA 16 # 16-55 VILLA L  
TEL: 3113054145

**PLATO MAGDALENA**  
HOLMAN MOSCOTE  
TEL: 3216330759

**PUERTO BERRIO**  
GEOVANNY A RUEDA  
CRA 2 # 11-43  
TEL: 6332216-3154104192

**RIOHACHA**  
DIONISIO RODRÍGUEZ  
CRA 8 # 25-37  
TEL: 3167454227

**SAN GIL**  
HERMES ARGUELLO ACUÑA  
AVENIDA SAN CARLOS  
TEL: 3132600340-3158371021

**SAN PABLO SUR BOLIVAR**  
JOSÉ LUIS ZULUAGA  
SAN PABLO SUR  
TEL: 3153772932

**SANTA MARTA**  
FRANCISCO J. RODRÍGUEZ  
CALLE 5ª # 14-71  
TEL: 3177011749-3116561025

**SAN VICENTE DE CHUCURI**  
ARAMIS ANTONIO SURMAY  
TEL: 3146952000

**SINCELEJO**  
ÁNGEL MARÍA ÁLVAREZ  
CRA 17ª # 36-63  
TEL: 2813293-3135119985

**TULUA**  
PABLO EMILIO IMPATA  
CRA 24 # 22-84  
TEL: 3155687273

**VALLEDUPAR**  
JESUALDO OÑATE  
TEL: 3103687474

**VILLAVICENCIO**  
JESÚS ENRIQUE SÁNCHEZ  
TEL: 3182244507

**YOPAL**  
YURY RESTREPO BENAVIDES  
CALLE 19ª # 21ª-28  
TEL: 6354507-3212352051