

A high-angle photograph of a person wearing a dark winter jacket, a beanie, and safety glasses. They are using a yellow and black Kärcher high-pressure washer to clean a paved area. The scene is filled with large, colorful soap bubbles, suggesting a cleaning process. The Kärcher logo is prominently displayed at the top of the image.

KÄRCHER

**CATÁLOGO DE
EQUIPOS KÄRCHER
COLOMBIA**

2024

¿Quiénes somos?

Kärcher es el líder mundial en tecnología de limpieza con más de 89 años de experiencia en el mercado. Estamos presentes en más de 82 países con más de 16.000 empleados y 718 patentes activas, dando como resultado un amplio portafolio de equipos para el hogar e industrias y ofreciendo soluciones integrales para las necesidades de limpieza.

APLICACIONES EN SECTORES:



Agricultura



Automotriz



Empresas de
Limpieza



Construcción



Instituciones de Salud



Hotelería y
Hospitalidad



Industria



Servicio Público
y Municipal



Comercio



Restaurantes
y Catering



Transporte
y Logística



Oficinas

Índice

Equipos Profesionales 4

Hidrolavadoras Agua Fría	4
Hidrolavadoras Agua Caliente	13
Aspiradoras	17
Lavatapetes y Limpiadoras a vapor	27
Fregadoras	32
Barredoras	42
Accesorios Adicionales	47

Equipos Hogar & Jardín 49

Hidrolavadoras	49
Aspiradoras	56
Limpiadoras a vapor y Escoba Eléctrica	61

Detergentes 66

HIDROLAVADORAS AGUA FRÍA

Referencia	Tipo	Modelo	Imagen referencia	Características y Accesorios incluidos
1.520-809.0 NUEVO	A	HD 4/10 Classic		<p>Potencia de conexión: 1,2KW Conexiones eléctricas: 110-120V Caudal de agua: 400 l/h Presión de trabajo: 1160 Psi</p> <ul style="list-style-type: none"> • Pistola • Lanza de 600mm en acero inoxidable • Carrete y porta accesorios • Manguera de alta presión (8m) • Boquilla de alta presión super potente
9.751-376.0		Pistola		
9.761-461.0		Lanza		*Imagen de referencia
9.751-359.0		Manguera		*Imagen de referencia
5.765-081.0		Boquilla Fija		
5.401-210.0		Portaboquilla:		

APLICACIONES EN SECTORES:



HIDROLAVADORAS AGUA FRÍA

Referencia	Tipo	Modelo	Imagen referencia	Características y Accesorios incluidos				
EQUIPO	A	HD 4/9 Cage		Potencia de conexión: 1,2KW Conexiones eléctricas: 110-120V Caudal de agua: 402 l/h Presión de trabajo: 1305 Psi Presión Max: 1885 PSI				
				<ul style="list-style-type: none"> •Pistola *Lanza de 600mm *Manguera de alta presión (10m) •Boquilla de alta presión super potente 				
				ACCESORIOS ADICIONALES	9.751-410.0	Pistola		
				9.751-140.0	Lanza			
				9.751-035.0	Manguera		*Imagen de referencia	
				2.883-035.0	Boquilla Fija			
5.401-210.0	Portaboquilla:							
6.394-968.0	Espumador							

APLICACIONES EN SECTORES:



HIDROLAVADORAS AGUA FRÍA

Referencia	Tipo	Modelo	Imagen referencia	Características y Accesorios incluidos			
EQUIPO 9.398-221.0 9.301-035.0	A	HD 585		Potencia de conexión: 1,5 kw Conexiones eléctricas: 120 V Caudal de agua: 490 l/h Presión de trabajo: 1044 psi Presión Max: 1551 psi •Pistola y manguera de alta presión •Lanza corta •Boquilla Rotativa •Boquilla abanico •Filtro de Agua Interno •Boquilla Detergente			
				ACCESORIOS ADICIONALES	9.311-849.3	Kit Manguera Pistola	
				9.313-103.0	Lanza		
				2.883-803.0	Boquilla Fija		
				9.371-008.0	Boquilla Detergente		
				4.763-931.0 9.302-498.0	Boquilla Granda		
				5.401-210.0	Portaboquilla		
				6.394-668.0	Espumador		

APLICACIONES EN SECTORES:



HIDROLAVADORAS AGUA FRÍA

Referencia	Tipo	Modelo	Imagen referencia	Características y Accesorios incluidos
1.974-249.0 NUEVO	A	HD 585 Profi		<p>Potencia de conexión: 1,5 kw Conexiones eléctricas: 120 V Caudal de agua: 490 l/h Presión de trabajo: 1044 psi Presión Max: 1551 psi</p> <ul style="list-style-type: none"> • Pistola y manguera de alta presión • Lanza corta • Boquilla Rotativa • Boquilla abanico • Filtro de Agua Interno • Boquilla Detergente
9.311-849.3		Kit Manguera Pistola		
9.313-103.0		Lanza		
2.883-803.0		Boquilla Fija		
9.371-008.0		Boquilla Detergente		
4.763-931.0 9.302-498.0		Boquilla Granda		
5.401-210.0		Portaboquilla		
6.394-668.0		Espumador		

APLICACIONES EN SECTORES:



HIDROLAVADORAS AGUA FRÍA

Referencia	Tipo	Modelo	Imagen referencia	Características y Accesorios incluidos			
EQUIPO	A	HD 4/9		Potencia de conexión: 1,3 kw Conexiones eléctricas: 120 v Caudal de agua: 380 l/h Presión de trabajo: 1305 psi Presión Max: 1885 psi • Pistola y manguera de alta presión EASY! Force 10 m • Lanza 840 mm			
			6.110-034.0	Manguera			
			4.112-006.0	Lanza			
			ACCESORIOS ADICIONALES	2.113-062.0	Boquilla Fija		
				4.118-005.0	Pistola		
				4.112-011.0	Portaboquilla		
				2.880-001.0	Juego de Piezas Oring		
2.112-018.0	Espumador						

APLICACIONES EN SECTORES:



HIDROLAVADORAS AGUA FRÍA

Referencia	Tipo	Modelo	Imagen referencia	Características y Accesorios incluidos	
EQUIPO	A	HD 6/13		Potencia de conexión: 2,9 kw Conexiones eléctricas: 220 v Caudal de agua: 590 l/h Presión de trabajo: 1885 psi Presión Max: 2610 psi • Pistola y manguera de alta presión EASY! Force 10 m • Lanza 840 mm • Boquilla triple	
		6.110-031.0	Manguera		
		4.112-006.0	Lanza		
		4.117-034.0	Boquilla Triple		
		4.118-005.0	Pistola		
		4.112-011.0	Portaboquilla		
		2.880-001.0	Juego de Piezas Orig.		
		2.113-007.0	Boquilla Fija		
ACCESORIOS ADICIONALES		2.112-018.0	Espumador		

APLICACIONES EN SECTORES:



HIDROLAVADORAS AGUA FRÍA

Referencia	Tipo	Modelo	Imagen referencia	Características y Accesorios incluidos
1.944-904.0 NUEVO	B	HD 7/18 MAXI 220V		<p>Conexiones eléctricas: 220V Caudal de agua: 700 l/h Presión de trabajo: 1810 Presión máxima: 2610 Potencia: 2200W Peso: 43kg</p> <ul style="list-style-type: none"> • Pistola y manguera de alta presión • Manguera alta presión 10 m • Lanza 600 mm
9.751-065.0		Manguera		
4.760-364.0		Lanza		
5.765-050.0		Boquilla Fija		
9.751-376.0		Pistola		
5.401-210.0		Portaboquilla		
9.371-008.0		Boquilla Detergente		

EQUIPO

ACCESORIOS ADICIONALES

APLICACIONES EN SECTORES:



HIDROLAVADORAS AGUA FRÍA

Referencia	Tipo	Modelo	Imagen referencia	Características y Accesorios incluidos
9.398-444.0 NUEVO	B	HD 10/18 Maxi 220v/60Hz		<p>Conexiones eléctricas: 220V Caudal de agua: 1000 l/h Presión de trabajo: 1810 Presión máxima: 2610 Peso: 60kg</p> <ul style="list-style-type: none"> • Pistola y manguera de alta presión • Manguera alta presión 10 m • Lanza 600 mm
6.389-891.0		Manguera		
4.760-364.0		Lanza		
5.765-026.0		Boquilla Fija		
4.775-012.0		Pistola		
9.371-008.0		Boquilla Detergente		

EQUIPO

ACCESORIOS ADICIONALES

APLICACIONES EN SECTORES:



HIDROLAVADORAS AGUA FRÍA

Referencia	Tipo	Modelo	Imagen referencia	Características y Accesorios incluidos
1.286-970.0 NUEVO	B	HD 10/25-4 S *VEX		<p>Potencia de conexión: 7,5 kw Conexiones eléctricas: 220 v Caudal de agua: 1000 l/h Presión de trabajo: 2755 psi Presión máxima: 3480 psi</p> <ul style="list-style-type: none"> • Pistola y manguera de alta presión EASY! Force 10 m • Lanza 1050 mm • Boquilla abanico • Boquilla Detergente
6.110-031.0		Manguera		
4.112-000.0		Lanza		
2.113-026.0		Boquilla Fija		
4.118-005.0		Pistola		
4.112-011.0		Portaboquilla		
4.118-008.0		Regulador servo control		

EQUIPO

ACCESORIOS ADICIONALES

APLICACIONES EN SECTORES:



HIDROLAVADORAS AGUA FRÍA

Referencia	Tipo	Modelo	Imagen referencia	Características y Accesorios incluidos
EQUIPO ACCESORIOS ADICIONALES	1.286-907.0	B	HD 10/25	 <p>Potencia de conexión: 7,5 kw Conexiones eléctricas: 220 v Caudal de agua: 1000 l/h Presión de trabajo: 2755 psi Presión máxima: 3480 psi</p> <ul style="list-style-type: none"> • Pistola y manguera de alta presión EASY! Force 10 m • Lanza 1050 mm • Boquilla abanico • Boquilla Detergente
	6.110-038.0		Manguera	
	4.112-000.0		Lanza	
	2.113-026.0		Boquilla Fija	
	4.118-005.0		Pistola	
	4.112-011.0		Portaboquilla	
	4.117-040.0		Boquilla Triple	
	4.118-008.0		Regulador servo control	
	2.113-020.0		Boquilla Detergente	
2.112-017.0		Espumador		

APLICACIONES EN SECTORES:



HIDROLAVADORAS AGUA FRÍA

Referencia	Tipo	Modelo	Imagen referencia	Características y Accesorios incluidos
EQUIPO ACCESORIOS ADICIONALES	1.187-010.0	A	HD 6/15G Classic	 <p>Potencia de conexión: 4,1 kw Motor: Gasolina Caudal de agua: 600 l/h Presión de trabajo: 2175 psi Presión máxima: 2900 psi</p> <ul style="list-style-type: none"> • Pistola y manguera de alta presión 10m • Lanza 850 mm • Boquilla alto rendimiento
	9.761-462.0		Acoplamiento rotativo	
	2.885-255.0		Boquilla Fija	
	9.751-035.0		Manguera DN6 x 10mts	
	9.751-140.0		Lanza dosificadora para recambio	
	9.751-376.0		Pistola	

APLICACIONES EN SECTORES:



HIDROLAVADORAS AGUA FRÍA

Referencia	Tipo	Modelo	Imagen referencia	Características y Accesorios incluidos
9.398-940.0 NUEVO	B	HD 14/13 Cage Food. 220V 60HZ		<p>Potencia de conexión: 5,5 kw Caudal de agua min: 1500 l/h Presión de trabajo: 1885 psi</p>
1.574-004.0 NUEVO	B	IB 7/40 ADVANCED *CA		<p>Potencia de conexión: (kw) 0,6 Caudal volumétrico de aire (m³/min) 0,5 - 3,5 Capacidad de hielo seco: (kg) 15 Tensión (V): 120 Peso (con accesorios) (kg) 81,9</p> <ul style="list-style-type: none"> • Ajuste de la cantidad de hielo directamente en la pistola pulverizadora • Ajuste de la presión de aire directamente en la pistola pulverizadora • Interruptor de «solo aire» o «hielo y aire» en la pistola • Control electrónico • Incluye enrollador del cable de puesta a tierra • Separador de aceite y agua

APLICACIONES EN SECTORES:



HIDROLAVADORAS AGUA CALIENTE

Referencia	Tipo	Modelo	Imagen referencia	Características y Accesorios incluidos
EQUIPO ACCESORIOS ADICIONALES	1.064-910.0	B	HDS 5/13	 <p> Potencia de conexión: 2,5 kw Conexiones eléctricas: 220 V (Bifásica) Caudal de agua: 450 l/h Presión de trabajo: 1800 psi Temperatura máx: 80°C </p> <ul style="list-style-type: none"> • Pistola y manguera de alta presión EASY! Force 10 m • Lanza 840 mm • Boquilla triple
	6.110-034.0		Manguera	
	4.117-026.0		Boquilla Triple	
	4.112-006.0		Lanza	
	4.118-005.0		Pistola	
	4.112-011.0		Portaboquilla	
	2.112-018.0		Espumador	

APLICACIONES EN SECTORES:



HIDROLAVADORAS AGUA CALIENTE

Referencia	Tipo	Modelo	Imagen referencia	Características y Accesorios incluidos		
EQUIPO	B	HDS 8/18		Potencia de conexión: 6 kw Conexiones eléctricas: 220 v (Trifásica) Caudal de agua: 800 l/h Presión de trabajo: 2600 psi Temperatura máx: 80/155°C • Pistola y manguera de alta presión EASY! Force Advanced. • Lanza 1050 mm • Boquilla abanico		
			6.110-035.0	Manguera		
			2.113-008.0	Boquilla Fija Alta Presion		
			2.113-002.0	Boquilla Fija Vapor		
			4.112-011.0	Portaboquilla		
			4.112-000.0	Lanza		
			4.118-005.0	Pistola		
ACCESORIOS ADICIONALES						
2.112-018.0	Espumador					

APLICACIONES EN SECTORES:



HIDROLAVADORAS AGUA CALIENTE

Referencia	Tipo	Modelo	Imagen referencia	Características y Accesorios incluidos	
EQUIPO ACCESORIOS ADICIONALES	B.	HDS 10/20		<p>Potencia de conexión: 7,8 kw Conexiones eléctricas: 220 V (Trifásica) Caudal de agua: 1000 l/h Presión de trabajo: 2900 psi Temperatura máx: 80/155°C</p> <ul style="list-style-type: none"> • Pistola y manguera de alta presión EASY! Force Advanced * Lanza 1050 mm • Boquilla abanico 	
		6.110-038.0	Manguera		
		2.113-011.0	Boquilla Fija Alta Presion		
		2.114-006.0	Boquilla Fija Vapor		
		4.112-011.0	Portaboquilla		
		4.112-000.0	Lanza		
		4.118-005.0	Pistola		
		2.112-018.0	Espumador		

APLICACIONES EN SECTORES:



HIDROLAVADORAS AGUA CALIENTE

Referencia	Tipo	Modelo	Imagen referencia	Características y Accesorios incluidos
1.071-947.0	B.	HDS 10/21 4M *KAP	PROXIMAMENTE	Potencia de conexión: 7,8 kw Conexiones eléctricas: 220 V (Trifásica) Caudal de agua: 1000 l/h Presión de trabajo: 2900 psi Temperatura máx: 80/155°C • Pistola y manguera de alta presión EASY! Force Advanced * Lanza 1050 mm • Boquilla abanico
NUEVO				
6.110-038.0		Manguera		
2.113-011.0		Boquilla Fija Alta Presion		
2.114-006.0		Boquilla Fija Vapor		
4.112-011.0		Portaboquilla:		
4.112-000.0		Lanza		
4.118-005.0		Pistola		
2.112-018.0		Espumador		

APLICACIONES EN SECTORES:



HIDROLAVADORAS AGUA CALIENTE

Referencia	Tipo	Modelo	Imagen referencia	Características y Accesorios incluidos
EQUIPO 1.030-902.0 *Sobre pedido	B.	HDS - E 3.3/25 - 4M		Potencia de conexión: 30 KW Potencia de calor: 24 KW Conexiones eléctricas: 460V (Trifásica) Caudal de agua: 300-760 l/h Presión de trabajo: 2900 psi Presión de Temperatura: 45-85° <ul style="list-style-type: none"> • Pistola Easyforce Advanced • Lanza de 1050mm • Manguera de alta presión (10m) • Panel Control con indicador luminoso • 2 tanques detergente

**APLICACIONES
EN SECTORES:**



ASPIRADORAS

	Referencia	Tipo	Modelo	Imagen referencia	Características y Accesorios incluidos
EQUIPO	1.355-228.0	A	T 15/1		<p>Vacio (mbar/kPa): 251/25.1 Conexiones eléctricas: 110 - 127V Capacidad del tanque: 15 l Caudal de aire: 61 l/s</p> <ul style="list-style-type: none"> •Manguera de Aspiración 2.5M •Boquilla barredora de suelos •Boquilla para Esquinas •Tubo de aspiración ajustable •1 Filtro Cartucho de Pape
	4.440-911.0		Manguera		
ACCESORIOS ADICIONALES	6.907-410.0		Boquilla De Suelos		
	6.903-402.0		Boquilla Tapizados		
	5.731-640.0		Bolsa Membrana		
	6.904-321.0 6.907-017.0 6.907-019.0		Bolsa		
	6.903-524.0		Tubo Telescopico		
	6.414-611.0		Filtro protector motor		

APLICACIONES EN SECTORES:



ASPIRADORAS

Referencia	Tipo	Modelo	Imagen referencia	Características y Accesorios incluidos
1.428-704.0	A	NT 15/1 MX		<p>Potencia: 1400 W Conexiones eléctricas: 110 - 127V Capacidad del tanque: 15 l Caudal de aire: 31 l/s</p> <ul style="list-style-type: none"> •Manguera de Aspiración 2M •Boquilla barredora de suelos •Boquilla para Esquinas •Tubo de aspiración ajustable • 1 Bolsa filtro
9.340-669.0		Rinconera		
9.313-073.0		Boquilla de suelos		
5.731-604.0		Filtro Espuma		
9.391-080.0		Filtro Membrana		
9.313-072.0		Manguera de aspiración		
9.340-665.0		Tubo de extensión		
9.303-359.0		Bolsas de Papel x 10		

Equipo

ACCESORIOS ADICIONALES

APLICACIONES EN SECTORES:



ASPIRADORAS

Referencia	Tipo	Modelo	Imagen referencia	Características y Accesorios incluidos
1.428-707.0	A	NT 15 Black		<p>Potencia: 1400 w Conexiones eléctricas: 110 - 127V Capacidad del tanque: 15 l Caudal de aire: 31 l/s</p> <ul style="list-style-type: none"> •Manguera de Aspiración 1,2M •Boquilla barredora de suelos •Boquilla para Esquinas •Tubo de aspiración ajustable •1 Bolsa filtro
9.340-669.0		Rinconera		
9.313-073.0		Boquilla de suelos		
5.731-604.0		Filtro Espuma		
9.391-080.0		Filtro Membrana		
9.313-072.0		Manguera de aspiración		
9.340-665.0		Tubo de extensión		
9.303-359.0		Boisas de Papel x 10		

APLICACIONES EN SECTORES:



ASPIRADORAS

Referencia	Tipo	Modelo	Imagen referencia	Características y Accesorios Incluidos
1.428-712.0	A	NT 20/1 MX		<p>Potencia: 1400 w Conexiones eléctricas: 110 - 127v Capacidad del tanque: 20 l Caudal de aire: 31 l/s</p> <ul style="list-style-type: none"> •Manguera de Aspiración 2M •Boquilla barredora de suelos •Boquilla para Esquinas •Tubo de aspiración ajustable • 1 Bolsa filtro
9.340-669.0		Rinconera		
9.313-073.0		Boquilla de suelos		
5.731-604.0		Filtro Espuma		
9.391-080.0		Filtro Membrana		
9.313-072.0		Manguera de aspiración		
9.340-665.0		Tubo de extensión		
9.303-361.0		Boisas de Papel x 10		

Equipo

APLICACIONES EN SECTORES:



ASPIRADORAS

	Referencia	Tipo	Modelo	Imagen referencia	Características y Accesorios Incluidos
EQUIPO	1.428-717.0	A	NT 30/1 MX		Potencia absorbida: 1400 w Conexiones eléctricas: 110 - 127V Capacidad del tanque: 30 l caudal de aire: 31 l/s • Manguera de Aspiración 2,5M • Boquilla barredora de suelos • Boquilla para Esquinas • 2 Tubos de aspiración • 1 Bolsa recolectora de Papel
	9.340-669.0		Rinconera		
ACCESORIOS ADICIONALES	9.313-073.0		Boquilla de suelos		
	5.731-604.0		Filtro Espuma		
	9.391-080.0		Filtro Membrana		
	9.313-072.0		Manguera de aspiración		
	9.340-665.0		Tubo de extensión		
	9.303-363.0		Bolsas de Papel x 10		

APLICACIONES EN SECTORES:



ASPIRADORAS

Referencia	Tipo	Modelo	Imagen referencia	Características y Accesorios incluidos				
EQUIPO	B	NT 30/1 TACT		Potencia: 1380 w Conexiones eléctricas: 110 - 127V Capacidad del tanque: 30 l Caudal de aire: 71 l/s • Manguera de Aspiración 2,5M • Boquilla barredora de suelos • Boquilla para Esquinas • 2 Tubos de aspiración • 1 Bolsa recolectora de Filtro				
					2.889-134.0	Manguera		
					2.889-192.0	Tubos Aspiracion		
					2.889-152.0	Boquilla De Suelos		
					6.907-662.0	Filtro		
					ACCESORIOS ADICIONALES	2.889-154.0	Bolsas filtro	
						2.889-168.0	Codo embalado	
						2.889-159.0	Boquilla para juntas	
						2.889-158.0	Saca desechos 10 piezas	
						2.889-281.0	Filtro membrana	
6.904-360.0	Filtro plano plegado							

APLICACIONES EN SECTORES:



ASPIRADORAS

Referencia	Tipo	Modelo	Imagen referencia	Características y Accesorios incluidos
1.428-623.0	A	NT 48/1		<p>Potencia: 1380 w Conexiones eléctricas: 110 - 127v Capacidad del tanque: 48 l Caudal de aire: 67 l/s</p> <ul style="list-style-type: none"> • Manguera de Aspiración 2,5M • Boquilla barredora de suelos • Boquilla para Esquinas • 2 Tubos de aspiración • 1 Bolsa recolectora de Papel • 1 Filtro Cartucho de Papel
6.414-789.0		Filtro		
6.904-290.0 (papel) 6.904-285.0 (poliéster)		Bolsas Papel		
4.440-626.0		Manguera +Manotubo		
2.889-118.0		Boquilla De Suelos		
6.906-240.0		Rinconera		
5.731-595.0		Filtro Para Asp Agua		
6.902-154.0		Tubo aspiración metálico		

APLICACIONES EN SECTORES:





ASPIRADORAS

Referencia	Tipo	Modelo	Imagen referencia	Características y Accesorios incluidos	
EQUIPO	A	1.667-200.0		Potencia absorbida: 2300 w Conexiones eléctricas: 110 - 127V Capacidad del tanque: 70 l Volumen de aire: 2x71 l/s • Manguera de Aspiración 2.5M • Boquilla barredora de suelos • Boquilla para Esquinas • 2 Tubos de aspiración	
		6.907-038.0	Filtro Cartucho		
		9.755-475.0	Manguera		
		6.907-408.0	Boquilla De Suelos		
		9.770-877.0	Rinconera		
		5.031-904.0	Manguito		
		9.771-117.0	Bolsa Membrana		
		6.904-282.0	Bolsas Filtro Membrana		
		6.904-285.0	Bolsas x5 unidades		
6.900-275.0	Tubo Aspiración				

APLICACIONES EN SECTORES:



ASPIRADORAS

Referencia	Tipo	Modelo	Imagen referencia	Características y Accesorios incluidos
1.667-316.0 NUEVO	B	NT 75/2 Tact 2 ME TC Adv		<p>Caudal de aire (l/s) 2 x 74 Vacío (mbar/kPa) 254 / 25,4 Capacidad del depósito (l) 75 Capacidad de absorción (W) máx. 2760 Peso sin accesorios (kg) 28,6</p> <ul style="list-style-type: none"> • Desconexión automática con volumen de llenado máx. • Sistema antiestático • Limpieza del filtro: Limpieza automática del filtro Tact[®] • Protección de circulación resistente a los golpes • Clase de protección: II • Rodillo de parada
1.667-267.0 *Sobre pedido	B	NT 80/1 B 1		<p>Potencia absorbida máx. 1380W máx. Conexiones Eléctricas 220 V Capacidad tanque 80 l Caudal aire 56 l/s</p> <ul style="list-style-type: none"> • Manguera de Aspiración 4M • Boquilla barredora de suelos • Boquilla para Esquinas • Tubo de aspiración • 1. Bolsa recolectora de Papel

Equipo

APLICACIONES EN SECTORES:



ASPIRADORAS

	Referencia	Tipo	Modelo	Imagen referencia	Características y Accesorios incluidos
EQUIPO	1.545-121.0	A	EB 30/1		Cargador: 110-127V Capacidad de depósito: 1 l Duración batería: 45 min Peso: 2 Kg • Batería 7.2V / 1,5 Ah • Cargador de baterías • Cepillo cilíndrico estándar
	6.654-328.0		Batería 6V		
ACCESORIOS ADICIONALES	4.762-400.0		Cepillo estándar		
	6.645-839.0		Cargador		

APLICACIONES EN SECTORES:



ASPIRADORAS

Referencia	Tipo	Modelo	Imagen referencia	Características y Accesorios incluidos
1.033-333.0	B	CV 38/2		<p>Potencia: 1150 w Conexiones eléctricas: 110 - 127v Capacidad del tanque: 5.5 l Caudal de aire: 47 l/s</p> <ul style="list-style-type: none"> • Manguera de Aspiración extensible • Tubo de aspiración, extraíble • Boquilla para Esquinas • Tubo de aspiración ajustable • 1 Bolsa recolectora de filtro • Cepillo cilíndrico

EQUIPO

APLICACIONES EN SECTORES:












ASPIRADORAS

	Referencia	Tipo	Modelo	Imagen referencia	Características y Accesorios incluidos
EQUIPO	1.633-550.0 *Sobre pedido	A	WVP 10		<p>Capacidad tanque agua sucia: 200 ml Ancho útil: 280mm Autonomía Batería: 40 min</p> <ul style="list-style-type: none"> • Batería extraíble de Li-Ion • Estación de carga • Pano de microfibras, 1 x • Intercambiabilidad de la boquilla aspiradora

APLICACIONES EN SECTORES:



LAVATAPETES Y LIMPIADORAS A VAPOR

Referencia	Tipo	Modelo	Imagen referencia	Características y Accesorios incluidos
1.100-267.0 NUEVO	B	Puzzi 4/30 Classic *MX		<p>Caudal de aire (l/s): 31 Succión (mbar/kPa): 170/17 Potencia: 1600 W Voltaje: 127 V Depósito de agua limpia/sucia (l): 4/30</p> <ul style="list-style-type: none"> • Material del tanque: Acero inoxidable • Manguera: 1,7 m
1.100-228.0	B	Puzzi 8/1		<p>Potencia de turbina: 1200 w Conexiones eléctricas: 127 V Capacidad del tanque: 8 l Caudal de aire: 58 l/s Rendimiento de superficie: 18 m2/h</p> <ul style="list-style-type: none"> • Manguera de pulverización con alimentación de agua integrada • Asa de trabajo • Boquilla para tapicerías
6.394-826.0		Manguera 2,5 Mts		
4.130-000.0		Asidero Pistoia Manguito		
4.130-008.0		Boquilla Suelos		
4.130-001.0		Boquilla Tapizados Peq		
6.394-375.0		Manguera 4 Mts		
4.130-007.0		Boquilla Suelos +Tubo		
4.025-004.0		Tubo Prolongación		

APLICACIONES EN SECTORES:



LAVATAPETES Y LIMPIADORAS A VAPOR

Referencia	Tipo	Modelo	Imagen referencia	Características y Accesorios incluidos
1.100-244.0 NUEVO	B	Puzzi 8/1 CUL	 PROXIMAMENTE	Potencia de turbina: 1200 w Conexiones eléctricas: 127 v Capacidad del tanque: 8 l Caudal de aire: 58 l/s Rendimiento de superficie: 18 m2/h • Manguera de pulverización con alimentación de agua integrada • Asa de trabajo • Boquilla para tapicerías
				Potencia de turbina: 1250 w Conexiones eléctricas: 127 v Capacidad del tanque: 10 l Caudal de aire: 71 l/s Rendimiento de superficie: 25 m2/h • Manguera de pulverización con alimentación de agua integrada • Asa de trabajo • Boquilla para tapicerías • Boquilla para suelos
1.100-133.0	B	Puzzi 10/1		Potencia de turbina: 1250 w Conexiones eléctricas: 127 v Capacidad del tanque: 10 l Caudal de aire: 71 l/s Rendimiento de superficie: 25 m2/h • Manguera de pulverización con alimentación de agua integrada • Asa de trabajo • Boquilla para tapicerías • Boquilla para suelos
ACCESORIOS ADICIONALES	6.394-826.0	Manguera 2,5 Mts		
	4.130-000.0	Asidero Pistoia Manguito		
	4.130-008.0	Boquilla Suelos		
	4.130-001.0	Boquilla Tapizados Peq		
	6.394-375.0	Manguera 4 Mts		
	4.130-007.0	Boquilla Suelos +Tubo		
	4.025-004.0	Tubo Prolongación		

APLICACIONES EN SECTORES:



LAVATAPETES Y LIMPIADORAS A VAPOR

Referencia	Tipo	Modelo	Imagen referencia	Características y Accesorios incluidos
EQUIPO	1.101-126.0 *Sobre pedido	B	Puzzi 30/4	 <p>Potencia de turbina: 1200 w Conexiones eléctricas: 127 v Volumen agua fresca: 30 l Caudal de aire: 71 l/s Rendimiento Máximo: 75 m²/h</p> <ul style="list-style-type: none"> • Manguera de pulverización con alimentación de agua integrada. • Asa de trabajo • Boquilla para suelos
	6.414-631.0		Filtro DS	
	4.130-011.0		Set boquilla	
	6.394-874.0		Manguera aspiradora	
ACCESORIOS ADICIONALES	4.130-009.0		Boquilla 35	

APLICACIONES EN SECTORES:



LAVATAPETES Y LIMPIADORAS A VAPOR

Referencia	Tipo	Modelo	Imagen referencia	Características y Accesorios incluidos			
EQUIPO	B	SG 4/4		Potencia calorífica: 2300 w Conexiones eléctricas: 127 v Capacidad del tanque: 4 l VPresión de vapor: 58 psi			
				1.092-805.0		<ul style="list-style-type: none"> • Manguera de vapor con asa • 2 tubos de vapor • Boquilla para suelos • Cepillo circular • Boquilla para tapicerías con cepillo 	
				6.369-357.0	Juego De Paños		
				2.863-270.0	Paño Boq Peq		
				6.906-185.0	Boquilla De Suelos		
				4.127-024.3	Tubo De Prolongacion		
				4.322-046.0	Manguera		
				2.863-011.0	Set cepillos circular		
				2.884-280.0	Boquilla Manual		
				2.884-281.0	Boquilla chorro concentrado		
2.863-264.0	Set cepillos redondo						
4.130-431.0	Boquilla chorro						

APLICACIONES EN SECTORES:



LAVATAPETES Y LIMPIADORAS A VAPOR

Referencia	Tipo	Modelo	Imagen referencia	Características y Accesorios incluidos
<p>Equipo</p> <p>1.092-013.0 *Sobre pedido</p>	B	SGV 8/5		<p>Potencia calorífica: 1600W Presión de vapor: 8bar Temperatura caldera: máx 173°C Contenido depósito: 5-5 l</p> <ul style="list-style-type: none"> • Manguera de aspiración de vapor con asa • Dos tubos de vapor • Boquilla para suelos • Boquilla manual • Material del recipiente, Acero inoxidable • Carcasa, Acero inoxidable

**APLICACIONES
EN SECTORES:**



FREGADORAS

Referencia	Tipo	Modelo	Imagen referencia	Características y Accesorios incluidos
EQUIPO 1-291-246.0	B	BDS 43/150		Conexión eléctrica: 120V Ancho útil cepillos: 430mm Potencia absorbida: 1500W velocidad rotación cepillos: 150 r.p.m • Alimentación de red • Plato impulsor
				ACCESORIOS ADICIONALES
6.369-898.0		Cepillo Duro Negro		
6.369-899.0		Portapad Plato Impulsor		
6.369-470.0		Pad Rojo		Para pisos estándar
6.369-468.0		Pad Beige		Para pisos delicados

APLICACIONES EN SECTORES:



FREGADORAS

Referencia	Tipo	Modelo	Imagen referencia	Características y Accesorios incluidos		
EQUIPO 1.009-101.0	B	BDP 51 /1500		Ancho útil de los cepillos: 510mm Potencia absorbida: 1119 W Voltaje: 115V • Plato impulsor con dispositivo de retención • Alimentación de red		
				ACCESORIOS ADICIONALES 6.369-079.0	Pad Rojo	 Para pisos estándar
				6.369-468.0	Pad Belge	 Para pisos delicados

APLICACIONES EN SECTORES:



FREGADORAS

Referencia	Tipo	Modelo	Imagen referencia	Características y Accesorios incluidos
EQUIPO	A	BR 30/4		Ancho útil de los cepillos: 300 mm
				Potencia absorbida: 820 W
				Voltaje: 120 V
				• Rodillo de microfibra
				• Ruedas de transporte
				• Alimentación de red 200 m ² / h Max
ACCESORIOS ADICIONALES	4.762-005.0	Cepillo Rojo Semblando		Para pisos estándar
	4.777-324.0	Labio De Aspiración		
	4.762-452.0	Cepillo Blando Para Puir		Para pisos delicados
	4.762-499.0	Cepillo Para Alfombras		
	4.777-008.0	Barra aspiración		

APLICACIONES EN SECTORES:



FREGADORAS

Referencia	Tipo	Modelo	Imagen referencia	Características y Accesorios incluidos
Equipo 1.783-050.0	B	BR 30/1 Bp pack		<p>Ancho útil de los cepillos (mm) 300 Depósito de agua limpia/sucia (l) 1 / 0,7 200 Rendimiento en superficie teórica (m²/h) Tipo de batería: Batería extraíble de Li-ion Tensión (V) 18 velocidad de rotación de cepillos (r.p.m.) 500 - 650 Presión de apriete de cepillos (g/cm²) 40 Consumo de agua (ml/min) 30</p> <ul style="list-style-type: none"> • Cepillo cilíndrico • Depósito de agua integrado y depósito de agua extraíble

APLICACIONES EN SECTORES:



FREGADORAS

Referencia	Tipo	Modelo	Imagen referencia	Características y Accesorios incluidos
EQUIPO	9.398-184.0	B	BD 50/50	 <p>Ancho útil de los cepillos: 510 mm Potencia absorbida: Máx 1100 w Baterías: 24 V Rendimiento de superficie: 2040 m²/h</p> <ul style="list-style-type: none"> •Cepillo cilíndrico •Baterías incluidas •Sistema de aspiración •Cargador de baterías
	1.127-003.0 NUEVO	B	BD 50/60 C Ep Classic 120V	 <p>Ancho útil de los cepillos: 510 mm Voltaje: 120 V Rendimiento de superficie: 1600 - 1800m²/h</p>
ACCESORIOS ADICIONALES	4.777-401.0		Barra De Aspiracion Recta	
	4.777-411.0		Barra De Aspiracion Curva	
	6.273-207.0		Labio De Aspiracion Transp.	
	4.762-534.0		Plato Impulsor	
	6.369-003.0		Pad Rojo Semiduro	
	4.905-026.0 9.753-021.0		Cepillo Rojo Estandar	
	9.753-054.0		Pad motriz	

APLICACIONES EN SECTORES:



FREGADORAS

Referencia	Tipo	Modelo	Imagen referencia	Características y Accesorios incluidos
1.161-306.0	B	B90 R		Ancho útil de los cepillos: 550 – 750 mm Rendimiento teórico: 4.500 m2/h •Configurable
1.161-306.0 NUEVO	B	BD 75/120 R Bp		•Ancho útil de cepillos 750mm •Tanque agua sucia/limpia 120 •Rendimiento práctico 3150m2/h
2.763-002.0		Cabezal Rodillo R55		
2.763-001.0		Cabezal Disco D55		
2.763-004.0		Cabezal R65		
2.763-003.0		Cabezal D65		
4.777-402.0		Barra Aspiración Recta 940Mm		
4.777-412.0		Barra Aspiración Curva 940Mm		
6.273-208.0		Labio Aspiración 940 Mm		

APLICACIONES EN SECTORES:



FREGADORAS

EQUIPO	Referencia	Tipo	Modelo	Imagen referencia	Características y Accesorios incluidos
	2.246-004.0 *Sobre pedido	B	B150		<p>Ancho útil de cepillo(s): 750mm Potencia de conexión: hasta 3240W Máximo rendimiento superficie: 6000(m2/h) Depósito agua limpia /sucia: 150 l</p> <ul style="list-style-type: none"> • Motor de tracción • Detención automática de agua Dose • Depósito de agua integrado y depósito de agua extraíble.

APLICACIONES EN SECTORES:



FREGADORAS

Referencia	Tipo	Modelo	Imagen referencia	Características y Accesorios incluidos
2.480-003.0 *Sobre pedido	B	B 250		<p>Ancho útil de cepillo(s): 470mm Potencia de Conexión: hasta 1600W Máximo rendimiento superficie: 5800 (m2/h) Depósito agua limpia /sucia: 40 l</p> <ul style="list-style-type: none"> • Cepillo de disco • Sistema de depósito dentro del depósito
1.480-235.2 *Sobre pedido	B	B 300		<p>Ancho útil de cepillo(s): 1045mm Potencia de Conexión: hasta 3300W Máximo rendimiento superficie: 12400 (m2/h) Depósito agua limpia /sucia: 300 l</p> <ul style="list-style-type: none"> • Cepillo de disco • Sistema de depósito dentro del depósito

Equipo

APLICACIONES EN SECTORES:



BARREDORAS

Referencia	Tipo	Modelo	Imagen referencia	Características y Accesorios incluidos
1.517-107.0	B	KM 70 /20 C		<p>Capacidad depósito de suciedad: 42 l</p> <p>Accionamiento: Manual</p> <p>Rendimiento teórico: 3680 m2/h</p> <p>Ancho trabajo 2 cepillos: 920 mm</p> <ul style="list-style-type: none"> •Cepillo Central •2 cepillos laterales
1.517-131.0 NUEVO	B	KM 70 /20 C mit 2.SB		<p>Capacidad depósito de suciedad: 42 l</p> <p>Accionamiento: Manual</p> <p>Rendimiento teórico: 3680 m2/h</p> <p>Ancho trabajo 2 cepillos: 920 mm</p> <ul style="list-style-type: none"> •Cepillo Central •2 cepillos laterales
6.906-041.0		Cepillo Cilindrico Estandar		
2.884-935.0		Cepillo Lateral Estandar		
2.640-908.0		Recogedor De Suciedad Gruesa		
4.040-772.0		Filtro Cubierta		

EQUIPO

ACCESORIOS ADICIONALES

APLICACIONES EN SECTORES:



BARREDORAS

Referencia	Tipo	Modelo	Imagen referencia	Características y Accesorios incluidos
1.049-213.0 *Sobre pedido	B	KM 75/40 Bp Pack 110V		<p>Capacidad depósito de suciedad: 40 l</p> <p>Accionamiento: Baterías</p> <p>Rendimiento teórico: 3.375 m²/h</p> <p>Ancho útil: 750 mm</p> <ul style="list-style-type: none"> •Asa de empuje plegable •Cepillo lateral estándar •Cepillo central estándar KM •Filtro plano poliéster KM
6.906-884.0		Cepillo central		
6.906-132.0		Cepillo Lateral		
5.731-635.0		Filtro plano		

APLICACIONES EN SECTORES:



BARREDORAS

Referencia	Tipo	Modelo	Imagen referencia	Características y Accesorios incluidos
1.280-105.0	B	KM 100/100		<p>Capacidad depósito de suciedad: 100 l</p> <p>Hombre a bordo: sí</p> <p>Accionamiento: Motor de gasolina 4 tiempo/Honda</p> <p>Rendimiento máximo a un cepillo: 8.000 m²/h</p> <p>Ancho útil: 700 mm</p> <ul style="list-style-type: none"> • Filtro poliéster • Cepillo lateral estándar • Cepillo central estándar KM • Batería 50Ah 12V
6.906-375.0		Cepillo Central Estandar		
6.906-532.0		Cepillo Cilindrico Duro		
6.905-986.0		Cepillo Lateral Estandar		
6.414-532.0		Filtro Redondo		

APLICACIONES EN SECTORES:



BARREDORAS

Referencia	Tipo	Modelo	Imagen referencia	Características y Accesorios incluidos
1.186-139.0 *Sobre pedido	B	KM 130 /300		<p>Capacidad depósito de suciedad: 1.186-139.0 300 l</p> <p>Hombre a bordo: si</p> <p>Accionamiento: Motor de diésel 4 tiempos /Yanmar</p> <p>Rendimiento máximo a un cepillo: 13000 m2/h</p> <p>Ancho útil: 1000 mm</p> <ul style="list-style-type: none"> •Cepillo cilíndrico •Filtro de mangas •Servodirección •Vaciado en alto hidráulico
1.186-134.0 *Sobre pedido	B	KM 150 /500		<p>Capacidad depósito de suciedad: 500 l</p> <p>Hombre a bordo: si</p> <p>Accionamiento: Motor de diésel 4 tiempos /Yanmar</p> <p>Rendimiento máximo a un cepillo: 18000 m2/h</p> <p>Ancho útil: 1200 mm</p> <ul style="list-style-type: none"> •Cepillo cilíndrico •Filtro de mangas •Servodirección •Vaciado en alto hidráulico

EQUIPO

APLICACIONES EN SECTORES:



EQUIPOS DE LIMPIEZA CON HIELO SECO

Referencia	Modelo	Imagen referencia
1.574-004.0	IB 7/40 ADVANCED 7CA	
1.574-002.0	IB 7/40 ADVANCED 220 V	
1.574-001.0	IB 7/40 CLASSIC	
1.574-104.0	IB 15/120	
1.574-200.0	IB 10/B L2P	

ACCESORIOS ADICIONALES

Referencia	Modelo	Imagen referencia
4.111-029.0	Adaptador conexión manguera nuevo-antigua	
4.111-030.0	Adaptador conexión hidro nueva a pistola y manguera antigua	
4.111-031.0	Adaptador conexión pistola y lanza nueva-pistola antigua	
4.111-032.0	Adaptador conexión manguera de pin antigua-pistola nueva	
4.111-033.0	Adaptador conexión pistola nueva y lanza pulverizadora antigua	
4.111-034.0	Adaptador conexión de manguera nueva-accesorios antiguos	
4.111-035.0	Adaptador conexión de accesorios nuevos-lanza antigua	
4.111-036.0	Adaptador conexión de lanza nueva a accesorios antiguos	
4.111-046.0	Adaptador conexión de pistola nueva a manguera antigua	
6.390-027.0	Manguera long life dn8 (20 mts) hd 10/25) 9/18 hds. antigua	
6.110-027.0	Manguera long life dn8 (20 mts) hd 10/25) 9/18 hds. nueva	
4.111-037.0	Acople prolongación	
4.403-002.0	Acople antiguo	
2.111-013.0	Fr 30	

ACCESORIOS ADICIONALES

Referencia	Modelo	Imagen referencia
6.373-987.0	Correa Larga telescópica.	
4.760-667.0	Lanza 250mm	
4.112-027.0	Lanza 250mm Easylock	
6.390-030.0	Manguera Limpiatubería	
5.763-015.0	Boquilla Limpiatubo	
6.415-428.0	Boquilla granada	
2.640-355.0	FR 30 ME	
2.642-999.0	FRV 30 ME Antiguo	
2.111-012.0	FRV 30 ME Nuevo	
6.394-668.0	Lanza espuma	
4.730-102.0	Filtro agua	
9.303-262.0	Filtro agua	
4.402-022.0	Acople Union	

HIDROLAVADORAS PARA HOGAR

	Referencia	Modelo	Imagen referencia	Características y Accesorios incluidos
EQUIPO	1.600-021.0	K1 MX D		Presión PSI máx. 1450 Caudal de agua l/h máx. 270 Rendimiento de superficie m ² /h 15 Temperatura de entrada °C máx. 40 Potencia de conexión W 1200 Peso sin accesorios. kg 3,6 Peso con embalaje incluido. kg 4,8 Dimensiones (l x a x h). 188x206x45
ACCESORIOS ADICIONALES	2.643-910.0	KIT MANGUERA 7,5M Y PISTOLA		
	2.643-150.0	ESPUMADOR 300 ML		
	6.903-276.0	CEPILLO DE LAVADO		
	4.730-059.0	FILTRO DE AGUA		
	2.645-156.0	MANGUERA 10 MTS + ACOPLÉS		

HIDROLAVADORAS PARA HOGAR

Referencia	Modelo	Imagen referencia	Características y Accesorios incluidos
EQUIPO	1.602.212.0	K2 ALU *MX 	<p>Potencia de conexión: 1,2 kw Conexiones eléctricas: 110 - 127 v Caudal de agua: 280 l/h Presión máx. admisible: 1600 psi Presión de trabajo: 1074 psi</p> <ul style="list-style-type: none"> • Pistola y manguera de alta presión 4M • Lanza Vario Power Jet • Lanza Boquilla turbo • Filtro de Agua Interno • Manguera de alta presión
	1.602.214.0	K2 ALU DAKAR *MX <small>*Pedidos hasta agotar existencia</small> 	<p>Potencia de conexión: 1,2 kw Conexiones eléctricas: 110 - 127 v Caudal de agua: 280 l/h Presión máx. admisible: 1600 psi Presión de trabajo: 1074 psi</p> <ul style="list-style-type: none"> • Pistola y manguera de alta presión 4M • Lanza Vario Power Jet • Lanza Boquilla turbo • Filtro de Agua Interno • Boquilla Espumante • Cepillo de lavado
ACCESORIOS ADICIONALES	2.645-156.0	MANGUERA 10 MTS + ACOPLES 	
	2.645-191.0	CONECTOR UNIVERSAL 	
	2.640-850.0	MANGUERA DE PROLONGACIÓN 7.5 MTS 	
	2.641-721.0	MANGUERA H9 Q DE 9 MTS CON QUICK CONNECT 	
	2.642-347.0	LANZA EXTENSORA 	
	2.638-817.0	LANZA ACODADA 	

HIDROLAVADORAS PARA HOGAR

ACCESORIOS ADICIONALES

Referencia	Modelo	Imagen referencia
2.643-240.0	PROLONGACION DE LANZA	
2.642-727.0	LANZA TURBO	
2.642-724.0	LANZA VARIABLE	
6.903-276.0	CEPILLO DE LAVADO	
2.643-150.0	ESPUMADOR 300 ML	
2.643-147.0	ESPUMADOR 600 ML	
2.640-733.0	Codo Variable	
2.643-254.0	Codo articulable 180grados	
2.643-910.0	KIT MANGUERA 7,5M Y PISTOLA	
2.641-959.0	PISTOLA G160Q (SIN QUICK CONNECT)	
2.642-889.0	PISTOLA G180Q (CON QUICK CONNECT)	
4.730-059.0	FILTRO DE AGUA	
2.643-252.0	T RACER T350	
2.637-767.0	KIT PC 15 LIMPIEZA TUBERIAS	

HIDROLAVADORAS PARA HOGAR








Referencia	Modelo	Imagen referencia	Características y Accesorios Incluidos	
EQUIPO	1.994-014.0	K3 COMFORT *MX	 <p>Conexiones eléctricas: 110 - 127 V Caudal de agua: 330 l/h Presión máx. admisible: 1.700 psi</p> <ul style="list-style-type: none"> •Pistola y manguera de alta presión 3M •Lanza pulverizadora de un chorro •Filtro de agua integrado •Conector para mangueras de riego A3/4" 	
	ACCESORIOS ADICIONALES	2.645-156.0	MANGUERA 10 MTS + ACOPLES	
		2.641-721.0	MANGUERA H9 Q DE 9 MTS CON QUICK CONNECT	
		2.642-347.0	LANZA EXTENSORA	
		2.638-817.0	LANZA ACODADA	
		2.643-240.0	PROLONGACIÓN DE LANZA	
		2.642-727.0	LANZA TURBO	
		2.642-724.0	LANZA VARIABLE	
		2.643-150.0	ESPUMADOR 300 ML	
		2.643-147.0	ESPUMADO 600 ML	
6.903-276.0		CEPILLO DE LAVADO		

HIDROLAVADORAS PARA HOGAR

Referencia	Modelo	Imagen referencia
2.640-733.0	LANZA ARTICULABLE	
2.643-910.0	KIT MANGUERA 7,5M Y PISTOLA	
2.642-889.0	PISTOLA G180Q (CON QUICK CONNECT)	
4.730-059.0	FILTRO DE AGUA	
2.643-252.0	T RACER T350	
2.637-767.0	KIT PC 15 LIMPIEZA TUBERIAS	

ACCESORIOS ADICIONALES

HIDROLAVADORAS PARA HOGAR

Referencia	Modelo	Imagen referencia	Características y Accesorios incluidos
EQUIPO ACCESORIOS ADICIONALES	9.398-287.0	K4 *LA 	<p>Presión max. 1885 psi Caudal (l/h) máx. 360 Consumo (W) 1700 Voltaje 120 Rendimiento de superficie (m²/h) 30 Cable de conexión (m) 5 Peso sin accesorios (kg) 12,9 Dimensiones (la. * an. * al) v (mm) 333x409x825</p> <ul style="list-style-type: none"> •Pistola de alta presión •Boquilla de potencia Vario •Asas y ruedas para transportar •Boquilla turbo •Manguera de alta presión, 6m •Filtro de agua integrado
	2.645-156.0	MANGUERA 10 MTS + ACOPLÉS 	
	2.641-721.0	MANGUERA H9 Q DE 9 MTS CON QUICK CONNECT 	
	2.638-817.0	LANZA ACODADA 	
	2.643-240.0	PROLONGACIÓN DE LANZA 	
	2.642-727.0	LANZA TURBO 	
	2.642-725.0	LANZA VARIABLE VP 145 (VARIO POWER) 	

HIDROLAVADORAS PARA HOGAR

Referencia	Modelo	Imagen referencia
2.643-239.0	LANZA VARIABLE MP 145 (MULTI POWER)	
2.643-150.0	ESPUMADOR 300 ML	
2.643-147.0	ESPUMADOR 600 ML	
6.903-276.0	CEPILLO DE LAVADO	
2.640-733.0	LANZA ARTICULABLE	
2.643-910.0	KIT MANGUERA 7,5M Y PISTOLA	
2.642-889.0	PISTOLA G180Q (CON QUICK CONNECT)	
4.730-059.0	FILTRO DE AGUA	
2.643-214.0	T RACER T450	
2.643-100.0	MANGUERA AUTOCEBANTE	
2.637-767.0	KIT PC 15 LIMPIEZA TUBERIAS	

ACCESORIOS ADICIONALES




ASPIRADORAS HOGAR

	Referencia	Modelo	Imagen referencia	Características y Accesorios Incluidos
EQUIPO ACCESORIOS ADICIONALES	1.198-080.0	VC1		<p>consumo energético: 900 w Conexiones eléctricas: 110 - 127 v Capacidad del tanque: 1.5 l</p> <ul style="list-style-type: none"> • Manguera de Aspiración 1,5M • Boquilla barredora de suelos. • Boquilla para pisos de madera • Boquilla Multiusos • Boquilla para Esquinas • Tubo de aspiración telescópico • Bolsa de filtro lavable • Filtro HEPA
	2.863-294.0	BOLSA TELA		
	2.863-293.0	FILTRO POLVO FINO		
	9.765-180.0	TUBO TELESCOPICO		
	9.765-178.0	MANGUERA		
	9.765-177.0	BOQUILLA SUELOS		
	9.765-179.0	BOQUILLA SUELOS		

ASPIRADORAS HOGAR




Referencia	Modelo	Imagen referencia	Características y Accesorios incluidos
EQUIPO 1.198-124.0	VC3		<p>Consumo energético: 700 W Conexiones eléctricas: 110 - 127 V Capacidad del tanque: 0,9 l</p> <ul style="list-style-type: none"> • Manguera de Aspiración 1,5M • Boquilla barredora de suelos. • Boquilla para pisos de madera • Boquilla para Muebles. • Boquilla para Esquinas • Tubo de aspiración ajustable • Depósito extraíble para la suciedad • Filtro HEPA 12
ACCESORIOS ADICIONALES 9.754-007.0	BOQUILLA DE MUEBLES		
2.863-238.0	FILTRO HEPA		
9.754-006.0	MANGUERA		
9.764-088.0	EXTENSOR		
9.764-089.0	RINCONERA		
4.130-172.0	TOBERA DE SUELOS		
6.906-755.0	BOQUILLA ACOLCHADOS		

ASPIRADORAS HOGAR

Referencia	Modelo	Imagen referencia	Características y Accesorios incluidos
9.398-451.0	VCL 1		<p>Potencia: 1.000w Cable eléctrico de 5m. Voltaje: 127V o 220V Caudal de aire: (máx) 17 l/s Depósito de suciedad: 700ml Dimensiones: 108 x 10,5 x 11,6 cm Peso con accesorios: 1.540kg</p>
9.398-467.0	VCL 2		<p>Potencia de conexión: 1000 w 140 Mbar Capacidad del depósito: 500 ml</p> <ul style="list-style-type: none"> • Boquilla 2 en 1 (rinicón y cepillo) • Boquilla para suelos • Tubo de extensión metálico • Soporte de pared • Cable de conexión 5 metros
9.398-481.0	VCL 3		<p>Tiempo de Batería: 15 min Flujo de Aire: 10 l/s Capacidad del depósito: 500 ml</p> <ul style="list-style-type: none"> • 2 en 1 boquilla de esquinas, boquilla de cerdas • Tubo prolongador • Boquilla de piso • Cargador

EQUIPO

ASPIRADORAS HOGAR

Referencia	Modelo	Imagen referencia	Características y Accesorios incluidos
1.198-620.0	VC 4 Inalámbrica		<p>Tamaño del depósito: 650 (ml) Batería de iones de litio Consumo energético (W): 140 Tensión (V): 21,6 Conexión de red del cargador: Multivoltaje apta de 110 a 220 V Tiempo de uso continuo: Hasta 30 min</p> <ul style="list-style-type: none"> Regulación de la potencia, con 2 niveles de potencia Boquilla para suelos universal Boquilla para ranuras Boquilla para tapicerías y brocha para muebles (2 en 1) Tubo de aspiración, plástico Soporte de pared pequeño
1.198-660.0	VC 6 Inalámbrica		<p>Tamaño del depósito: 800 (ml) Batería de iones de litio Consumo energético (W): 250 Conexión de red del cargador: Multivoltaje apto de 110 a 220 V Tiempo de uso continuo: Hasta 50 Min.</p> <ul style="list-style-type: none"> Filtro HEPA, Filtro de entrada de aire, 1 unidades Regulación de la potencia, con 2 niveles de potencia Boquilla para suelos universal grande sin LED Boquilla para ranuras Boquilla para tapicerías y brocha para muebles (2 en 1) Tubo de aspiración en metal Soporte de pared grande con función de carga
1.198-402.0	CVH 2		<p>Equipo a batería: Depósito (l): 0,15 Potencia de absorción (W): 70 Consumo energético (W): 80 Modo de tiempo de marcha máximo (min): 10 Tiempo de carga de la batería con dispositivo de carga estándar (h): 4 Peso sin accesorios (kg): 0,7 Peso con embalaje incluido (kg): 1 Dimensiones (la. x an. x al.) (mm): 30 min</p>

ASPIRADORAS HOGAR

	Referencia	Modelo	Imagen referencia	Características y Accesorios Incluidos	
EQUIPO	1.098-325.0	WD1		<p>Consumo energético: 1200 w Conexiones eléctricas: 110 - 127 V Capacidad del tanque: 15 l Potencia Aspiración: 150 (Air Watt)</p> <ul style="list-style-type: none"> • Manguera de Aspiración 1,9M • 3 Tubos de aspiración • Filtro de Tela • Filtro de espuma • Boquilla para Esquinas • Boquilla para suelos Líquido/Seco • 1 Bolsa recolectora de papel • Cable de conexión 4M 	
	ACCESORIOS ADICIONALES	6.959-499.0	RINCONERA		
		6.959-082.0	TUBO DE ASPIRACIÓN		
		6.959.006.0	MANGUERA		
		6.959-552.0	TOBERA DE SUELOS		
		2.863-014.0	BOLSA		
		2.863-015.0	FILTRO AZUL		
		2.863-013.0	FILTRO CARTUCHO		
2.863-016.0	FILTRO PARA AGUA				

ASPIRADORAS HOGAR

	Referencia	Modelo	Imagen referencia	Características y Accesorios incluidos	
EQUIPO	1.198-301.0	WD1 Compact Battery		<p>Baterías de: 18V Consumo energético: 230 W Conexiones eléctricas: 110 - 127 V Tamaño del depósito (l): 7 Tensión (V): 18</p> <ul style="list-style-type: none"> • Variante, batería y cargador incluidos • Batería, batería de 18 V / 2,5 Ah • Batería de alimentación (1 ud.) • Cargador de batería, cargador estándar de 18 V Battery Power (1 ud.) • Manguera de succión, 1,2 m 	
	NUEVO				
	ACCESORIOS ADICIONALES	9.754-445.0	MANGUERA COMPLETA		
		9.765-274.0	BOQUILLA JUNTAS		
		9.765-275.0	BOQUILLA ACOLCHADOS		
		2.863-325.0	BOLSA DE FIELTRO		
		2.863-303.0	FILTRO CARTUCHO		
		2.445-034.0	BATTERY POWER 18/25		
2.445-035.0		BATTERY POWER 18/50			
6.445-050.3	CARGADOR DE CLAVIJA EMBALAD				

ASPIRADORAS HOGAR

Referencia	Modelo	Imagen referencia	Características y Accesorios incluidos
1.100-252.0	SE 4		<p>Potencia: 1600W Depósito detergente: 4lts</p> <ul style="list-style-type: none">• Manguera de 1,7 Mts• Boquilla de aspiración de suelos• Boquilla de extracción manual• Boquilla de esquina• Tubos prolongadores• Filtro lavable• Boquilla de extracción de pisos• Gatillo de pulverización

equipo

ASPIRADORAS HOGAR

Referencia	Modelo	Imagen referencia	Características y Accesorios Incluidos
EQUIPO ACCESORIOS ADICIONALES	1.628-112.0		<p>Consumo energético: 800 W Conexiones eléctricas: 110 - 127 V Capacidad del tanque: 17 l Potencia Aspiración: 180 (Air Watt)</p> <ul style="list-style-type: none"> * Manguera de Aspiración 2M • 2 Tubos de aspiración • Filtro Cartucho • Boquilla para Esquinas • Boquilla para suelos Líquido/Seco • 1 Bolsa recolectora de Papel • Cable de conexión 4M
	6.959-130.0		BOLSAS
	6.414-552.0		FILTRO CARTUCHO
	9.012-109.0		MANGUERA
	2.863-000.0		TOBERA DE SUELOS
	2.863-148.0		TUBO EXTENSOR
	2.863-012.0		MANOTUBO
	6.900-385.0		RINCONERA
5.731-595.0		FILTRO PARA AGUA	

ASPIRADORAS HOGAR

Referencia	Modelo	Imagen referencia	Características y Accesorios Incluidos
EQUIPO ACCESORIOS ADICIONALES	1.195-215.0	DS 5800 Versión blanca próximamente	 <p>Consumo energético: 900 w Conexiones eléctricas: 110 - 127 v Capacidad del tanque: 2.0 l</p> <ul style="list-style-type: none"> • Tanque Filtro agua 2L • Cable de conexión 6,5M • Manguera de Aspiración 2,1M • Tubo de aspiración telescópico • Boquilla para Muebles • Boquilla para Esquinas • Antiespumante • Filtro HEPA 12
	6.902-127.0	TUBO PROLONGACIÓN	
	6.414-631.0	FILTRO MOTOR	
	2.860-273.0	FILTRO HEPA	
	6.901-058.0	MANGUERA	
	6.906-622.0	BOQUILLA ACOLCHADOS	
	6.295-873.0	ANTIESPUMANTE	
	4.195-247.0	MANOTUBO	
	4.130-177.0	TOBERA TURBO	
	4.130-172.0	TOBERA PARQUE	

LIMPIADORAS A VAPOR Y ESCOBA ELECTRICA

Referencia	Modelo	Imagen referencia	Características y Accesorios Incluidos
EQUIPO	1.516-348.0	SC 1	<p>Consumo energético: 1200 W Conexiones eléctricas: 110 - 127 V Capacidad del tanque: 0,2 l</p> <ul style="list-style-type: none"> • Boquilla manual • Boquilla de chorro Concentrado • Boquilla de alto rendimiento • Cepillo redondo (pequeño) Cubeta de medida • Manguera de prolongación • Kit limpieza Suelos.
		<p>Versión blanca próximamente</p>	
	2.863-233.0	BOQUILLA TEXTIL	
	2.884-280.0	CEPILLO CERDAS PEQ	
	2.863-266.0	PAÑOS BAÑO	
	2.863-265.0	PAÑOS COCINA	
	2.863-267.0	PAÑO Y BOQUILLA SUELOS	
	2.863-264.0	CEPILLOS COCHE PEQ	
ACCESORIOS ADICIONALES	2.863-270.0	PAÑOS BOQ PEQ	
	2.863-259.0	PAÑOS BOQ GRANDE	

LIMPIADORAS A VAPOR Y ESCOBA ELECTRICA

Referencia	Modelo	Imagen referencia	Características y Accesorios Incluidos
EQUIPO	1.512-057.0	SC 2 EasyFix*MX Versión blanca próximamente	 Consumo energético: 1500 w Conexiones eléctricas: 110 - 127 V Capacidad del tanque: 1 l •Boquilla manual •Boquilla de chorro concentrado •Cepillo redondo (pequeño) *Kit limpieza Suelos
	9.398-406.0	SC 2 *VERSIÓN LA	 Consumo energético: 1500 w Conexiones eléctricas: 110 - 127 V Capacidad del tanque: 1 l •Boquilla de chorro concentrado •Cepillo redondo (pequeño) •Kit limpieza Suelos *(NO INCLUYE Boquilla y paño manual)
ACCESORIOS ADICIONALES	2.863-233.0	BOQUILLA TEXTIL	
	2.884-280.0	CEPILLO CERDAS PEQ	
	2.863-266.0	PAÑOS BAÑO	
	2.863-265.0	PAÑOS COCINA	
	2.863-267.0	PAÑO Y BOQUILLA SUELOS	
	2.863-264.0	CEPILLOS COCHE PEQ	
	2.863-270.0	PAÑOS BOQ PEQ	
	2.863-259.0	PAÑOS BOQ GRANDE	

LIMPIADORAS A VAPOR Y ESCOBA ELECTRICA

	Referencia	Modelo	Imagen referencia	Características y Accesorios incluidos
EQUIPO	1.258-004.0	KB5		<p>Conexiones eléctricas: 110 – 127 v Capacidad del tanque: 370 ml Duración batería: 30 min</p> <ul style="list-style-type: none"> •Cepillo universal •Cargador de la batería •Batería de iones de litio
ACCESORIOS ADICIONALES	4.258-150.3	CEPILLO		
	2.633-107.0	CARGADOR		

LIMPIADOR DE CRISTALES

	Referencia	Modelo	Imagen referencia	Características y Accesorios Incluidos
EQUIPO	1.633-038.0	WV 1		<p>Consumo energético: 1500 w Conexiones eléctricas: 110 - 127 V Capacidad del tanque: 1 l</p> <ul style="list-style-type: none"> •Boquilla manual •Boquilla de chorro concentrado •Cepillo redondo (pequeño) *Kit limpieza Suelos
	ACCESORIOS ADICIONALES	2.633-107.0	CARGADOR	
2.633-100.0		PAÑOS		
2.633-144.0		EXTENSOR		
2.633-128.0		LABIOS DE SECADO		
2.633-129.0		ATOMIZADOR		

DETERGENTES

Referencia	Modelo	Imagen referencia	Máquina y usos
6.295-156.0	RM 746** 10 Lts wipe ca		CUIDADO DE PISOS (FC-FREGADORAS) Para aplicar manualmente o con fregadora de suelos. Detergente jabonoso neutro genera una capa protectora con efecto antideslizante y repelente a la acumulación de suciedad.
6.295-198.0	RM 767 AGENTE CRISTALIZADOR		CUIDADO DE ALFOMBRAS (PUZZI y BRC) El detergente CarpetPro RM 767 OA de pulverización y aspiración para recubrimientos textiles y acolchados es líquido, se seca rápido, elimina los olores molestos y mejora la higiene del suelo. Usar con equipos de pulverización y aspiración combinada o con equipos de limpieza de alfombras.
6.295-430.0 (20 Litros) 6.295-137.0 (200 Litros)	RM 812 AUTOLAVADO NUEVO		AUTOLAVADO (HIDROLAVADORAS) Espuma activa VehiclePro RM 812 Classic. Genera una espuma de gran eficacia. Reduce el desgaste de los cepillos y protege las carrocerías de los vehículos.

DETERGENTES

Referencia	Modelo	Imagen referencia	Máquina y usos
<p>9.810-131.0 (500 mL)</p> <p>6.295-558.0 (200 Litros)</p> <p>9.810-007.0 (5 lts)</p>	RM 81		<p>DESENGRASANTE (HD-HDS y OTROS)</p> <p>Detergente activo, alcalino RM 81 ASF, sin NTA Concentrado de limpieza, potente y respetuoso con los materiales para aplicar con alta presión. Elimina las manchas incrustadas de aceites, grasas y minerales. Apto para el lavado de vehículos, la limpieza de toldos y el lavado de motores. Sin NTA. Usar con limpiadores de alta presión o con equipos pulverizadores</p>
6.295-873.0	RM FoamStop neutral 125 mL		<p>ASPIRADORAS FILTRO DE AGUA O VAPOR</p> <p>Aspiradoras con filtro de agua o de vapor: DS 5500/5600/5800 / DS 6</p> <p>Con el agente antiespumante líquido eliminará la espuma que le moleste rápidamente</p>
6.295-646.0	RM 31 CUIDADO DE PISO Y FACHADAS		<p>CUIDADO DE PISOS Y FACHADAS (HD-HDS)</p> <p>Limpiador base altamente concentrado para limpieza con alta presión. Elimina de forma muy eficaz y en todos los intervalos de temperatura la suciedad más incrustada, como aceite, grasa, alquitrán, hollín y resina ahumada. La fórmula ecológica garantiza un alto rendimiento, una gran capacidad de limpieza y un respeto total con el medio ambiente. Usar con limpiadora de alta presión o equipo pulverizador.</p>

DETERGENTES

Referencia	Modelo	Imagen referencia	Máquina y usos
6.295-622.0	RM 110 x 1 Lt		ANTICORROSIVO (HDS) PressurePro conservación del sistema RM 110 Protección contra calcificación para limpiadoras de alta presión con agua caliente. Además de una protección optimizada contra la formación de restos de cal en el sistema del serpentín de calefacción (hasta 150 °C), la nueva fórmula ofrece un agente anticorrosivo integrado para todas las piezas en contacto con el agua del equipo HDS.
6.295-987.0	RM 511		DESCALCIFICANTE (LIMPIADORAS A VAPOR) Descalcifica limpiadoras de vapor y otros equipos de agua caliente, p.ej., hervidores de agua o cafeteras, con lo que se prolonga su larga vida útil y disminuye el consumo energético.

OFICINAS PRINCIPALES KÄRCHER

Kärcher Center Bogotá

Av. Calle 116 # 15B-35

T. (+57) (1) 432 2850

Kärcher Center Medellín

Carrera 43ª # 25A-21

T. (+57) (4) 480 0150

Kärcher Center Barranquilla

Calle 76#48-08 Esquina

T. (+57)(5) 319 5875 Ext 5001

Kärcher Center Bucaramanga

Cra 35a # 49-55, Local 101 C.C Cabecera IV etapa

T. (607) 691 7968

Servicio al cliente:

01-8000-423686

www.karcher.com.co

KÄRCHER

makes a difference